

## АУДИТОРСКОЕ ЗАКЛЮЧЕНИЕ НЕЗАВИСИМОГО АУДИТОРА с выражением положительного мнения

Акционерам и Наблюдательному  
Совету АО «Асакаёғ»

Мы провели аудит прилагаемой финансовой отчетности АО «Асакаёғ» которая включает отчет о финансовом положении по состоянию на 31 декабря 2018 года, и отчет о совокупном доходе, отчет об изменениях в капитале, отчет о движении денежных средств за год, закончившийся на указанную дату, а также информацию о существенных аспектах учетной политики и другие примечания к финансовой отчетности.

### Ответственность руководства субъекта в отношении финансовой отчетности

Ответственность за подготовку и достоверное представление данной финансовой отчетности в соответствии с Международными стандартами финансовой отчетности несет руководство акционерного общества. Эта ответственность включает: разработку, внедрение и поддержание системы внутреннего контроля, необходимой по мнению руководства для подготовки и достоверного представления финансовой отчетности, не содержащей существенных искажений, вызванных мошенничеством или ошибкой; выбор и применение надлежащей учетной политики; и обоснованность расчетных оценок

### Ответственность аудиторов

Наша ответственность заключается в выражении мнения о достоверности данной финансовой отчетности на основании проведенного нами аудита.

Мы провели аудит в соответствии с Международными стандартами аудита. Эти стандарты обязывают нас выполнять этические требования, а также планировать и проводить аудит таким образом, чтобы обеспечить разумную уверенность в том, что прилагаемая финансовая отчетность не содержит существенных искажений.

Аудит включает выполнение процедур для получения аудиторских доказательств в отношении сумм и информации, представленных в финансовой отчетности. Выбранные процедуры зависят от суждения аудитора, включая оценку рисков существенных искажений в финансовой отчетности, вызванных мошенничеством или ошибкой. При оценке этого риска аудитор рассматривает аспекты внутреннего контроля в отношении подготовки и достоверного представления компанией финансовой отчетности с тем, чтобы определить процедуры аудита, необходимые в конкретных обстоятельствах, а не для выражения мнения об эффективности системы внутреннего контроля компании. Аудит также включает оценку уместности выбранной учетной политики и обоснованности бухгалтерских оценок, сделанных руководством, и оценку представления финансовой отчетности в целом.

Мы полагаем, что полученные нами аудиторские доказательства, являются достаточными и надлежащими для выражения нашего мнения о достоверности данной финансовой отчетности.

### Заключение

По нашему мнению, финансовая отчетность во всех существенных аспектах достоверно отражает финансовое положение Акционерного общества «Асакаёг» на 31 декабря 2018 г., а также ее финансовые результаты и движение денежных средств за год, закончившийся на указанную дату, в соответствии с Международными стандартами финансовой отчетности.

Директор  
Аудиторской организации  
«PROFI AUDIT» ООО



Маразиков М.М  
Квалификационный сертификат  
№ 05424 от 29.10.2016 г

Аудитор



Муйдинов Э.Д  
Квалификационный сертификат  
№ 05573 от 29.11.2018 г

20 апреля 2019 г  
№ 09

# Акционерное общество "АСАКА Ёғ"

## Отчет о финансовом положении


(тыс сум)

Наименование статей отчетности	Номер строки	31.12.2017 г	31.12.2018 г
<b>АКТИВЫ</b>			
<b>Внеоборотные активы:</b>			
Основные средства	010	6 525 443	6 587 882
Основные средства предназначенные для продажи	020	0	91 009
Биологические активы	030	318 274	0
<i>Инвестиции являющиеся для продажи</i>	<i>040</i>	<i>6 615</i>	<i>6 615</i>
Инвестиции в дочерные и зависимые общества	060	425 562	379 312
Долгосрочная дебиторская задолженность работников	070	193 307	164 734
Прочие долгосрочные внеоборотные активы	080	275 407	1 537 682
<b>Итого внеоборотные активы</b>	<b>090</b>	<b>7 744 608</b>	<b>8 767 234</b>
<b>Оборотные активы:</b>			
Запасы	100	5 956 831	15 470 496
Биологические активы	110	128 854	0
Авансы выданные поставщикам	090	0	7 274 431
Текущая торговая и прочая дебиторская задолженность	120	5 230 555	328 442
Предоплаченные налоги на прибыль	100	142 407	305 186
Предоплата по налогам и отчислениям, кроме налога на прибыль	110	14 895	556 002
Прочая текущая дебиторская задолженность персонала	130	0	80 921
<i>Денежные средства и их эквиваленты в национальной валюте</i>	<i>150</i>	<i>337 865</i>	<i>1 609 766</i>
Денежные средства и их эквиваленты	160	0	0
Денежные средства и их эквиваленты в иностранной валюте	160	0	270 791
Краткосрочные финансовые вложения	140	47 233	2 156 865
<b>Итого оборотные активы</b>	<b>170</b>	<b>11 858 640</b>	<b>28 052 901</b>
<b>Итого активы</b>	<b>180</b>	<b>19 603 248</b>	<b>36 820 135</b>
<b>ОБЯЗАТЕЛЬСТВА И АКЦИОНЕРНЫЙ КАПИТАЛ</b>			
<b>Капитал:</b>			
Акционерный капитал	190	2 747 464	2 747 464
Резервный капитал	200	566 735	619 503
Добавленный капитал	210	990 654	551 573
Резерв переоценки имущества	220	3 250 654	3 079 385
Резерв на оплачиваемые отсутствие работников на работе	230	599 207	519 561
Нераспределенная прибыль	240	-558 065	2 452 526
Резерв на создание Инвестиционного фонда	250	0	916 348
<b>Итого капитал</b>	<b>230</b>	<b>7 596 649</b>	<b>10 886 360</b>
<b>Долгосрочные обязательства:</b>			
Торговые и прочие долгосрочные обязательства	240	4 671 136	3 839 684
Долгосрочный кредит	250	497 230	431 577
<i>Долгосрочный беспроцентный заем</i>	<i>260</i>	<i>188 612</i>	<i>142 274</i>
<b>Итого долгосрочные обязательства</b>	<b>270</b>	<b>5 356 978</b>	<b>4 413 534</b>
<b>Краткосрочные обязательства:</b>			
Текущая часть долгосрочных кредитов и займов	280	72 982	50 018
Текущая часть долгосрочных обязательств	290	119 712	354 291
Торговая и прочая кредиторская задолженность	300	2 879 723	2 412 526
Краткосрочные кредиты и займы	310	1 454 000	17 054 000
Обязательства по налогам и отчислениям, кроме налога на прибыль	320	1 761 711	948 988
Задолженность перед работниками по оплате труда	330	361 493	579 228
Прочая текущая кредиторская задолженность	340	0	121 190
<b>Итого краткосрочные обязательства</b>	<b>350</b>	<b>6 649 621</b>	<b>21 520 240</b>
<b>Итого капитал и обязательства</b>	<b>360</b>	<b>19 603 248</b>	<b>36 820 135</b>


Утверждено к выпуску и подписано от имени Правления Общества "

"

2019 г

  
А.Содиков  
Председатель Правления



  
Х.Курбонов  
Главный бухгалтер




## Акционерное общество "АСАКА ЁГ"

### Отчет о прибыли или убытке и прочем совокупном доходе


(тыс.сум)

Показатели	Код строки	31.12.2017 г	31.12.2018 г
<b>Продолжаемая деятельность</b>			
Выручка	010	54 964 955	63 034 963
Себестоимость продаж	020	45 513 819	44 074 251
<b>Валовая прибыль</b>	030	<b>9 451 136</b>	<b>18 960 712</b>
Прочие операционные доходы	040	1 858 425	385 711
Коммерческие расходы	050	715 318	895 395
Управленческие расходы	060	1 377 543	2 182 399
Прочие операционные расходы	070	7 584 285	11 679 340
<b>Операционная прибыль/(убыток)</b>	080	<b>1 632 415</b>	<b>4 589 289</b>
Финансовые доходы	090	33 870	72 523
Финансовые расходы	100	329 795	1 405 585
<b>Чистые финансовые доходы/(расходы)</b>	110	<b>1 336 490</b>	<b>3 256 227</b>
Доля в прибыли/(убытке) зависимых компаний	120	0	0
<b>Прибыль/(убыток) до налогообложения</b>	130	<b>1 336 490</b>	<b>3 256 227</b>
Расходы/(доходы) по налогу на прибыль	140	281 111	823 989
<b>Чистая прибыль/(убыток) от продолжаемой деятельности</b>	150	<b>1 055 379</b>	<b>2 432 238</b>
Корректировка себестоимости продаж	151	-247 599	-450 915
Корректировка расходов периода	152	-80 670	-54 440
Корректировка финансовых доходов	153	60 353	38 891
Корректировка финансовых расходов	154	-2 627 728	-1 257 432
Корректировка налога на прибыль	155	281 111	241 345
<b>Скорректированная чистая прибыль (убыток) от продолжаемой деятельности</b>	160	<b>-1 559 154</b>	<b>949 687</b>
Прекращенная деятельность	170	0	0
Чистая прибыль/(убыток) от прекращенной деятельности	180	0	0
<b>Чистая прибыль/(убыток)</b>	190	<b>-1 559 154</b>	<b>949 687</b>
<b>Прочий совокупный доход:</b>	200		
Прибыль/(убыток) от переоценки основных средств	210	0	0
Инвестиции, имеющиеся в наличии для продажи	220	0	0
<b>Прочий совокупный доход за год за вычетом налога</b>	230	0	0
<b>Итого совокупный доход/(убыток)</b>	240	<b>-1 559 154</b>	<b>949 687</b>
<b>Прибыль/(убыток) за год, относящаяся к:</b>			
акционерам Компании	300	-1 559 154	949 687
неконтрольным долям владения	310	0	0
<b>Итого совокупный доход, относящийся к:</b>	320		
акционерам Компании	330	-1 559 154	949 687
неконтрольным долям владения	340	0	0
<b>Прибыль/(убыток) на акцию от продолжаемой деятельности</b>			
базовая	350	-0,3615	0,2202
разводненная	360	0	0

Утверждено к выпуску и подписано от имени Правления Общества " " 2019 г

  
А.Содилов  
Председатель Правления



  
А.Курбонов  
Главный бухгалтер

## АКЦИОНЕРНОЕ ОБЩЕСТВО "АСАКА ЁГ"

### Отчет о движении денежных средств – косвенный метод

(тыс сум)

Показатели	31.12.2017 г	31.12.2018 г
<b>Движение денежных средств по операционной деятельности</b>		
Чистая прибыль	-1 559 154	949 687
корректируется на:		
Амортизационные расходы	562 570	1 065 705
(Увеличение) уменьшение дебиторской задолженности и авансов <del>выдачей</del>	-3 887 966	-4 821 192
(Увеличение) уменьшение прочих оборотных средств	-87 151	-10 085 305
(Увеличение) уменьшение запасов	-302 610	-9 513 665
Увеличение (уменьшение) кредиторской задолженности поставщикам и подрядчикам	2 307 341	13 930 576
<b>Денежные средства, созданные по операционной деятельности</b>	<b>-2 966 970</b>	<b>-8 474 194</b>
Выплаченные налоги на прибыль	-463 469	-822 264
<b>Итого денежный поток по операционной деятельности</b>	<b>-3 430 439</b>	<b>-9 296 458</b>
<b>Движение денежных средств по инвестиционной деятельности</b>		
Приобретение основных средств	-482 906	-1 573 947
Поступления от продажи основных средств	404 549	14 930
<b>Итого денежные средства, использованные в инвестиционной деятельности</b>	<b>-78 357</b>	<b>-1 559 017</b>
<b>Движение денежных средств по финансовой деятельности</b>		
Проценты выплаченные	-314 781	-712 256
Полученные краткосрочные кредиты	7 981 565	18 100 000
Возврат кредитов и займов	-3 643 746	-4 557 569
Полученные дивиденды	34	0
Выплаченные дивиденды	-490 059	-432 008
<b>Итого: денежные средства, использованные в финансовой деятельности</b>	<b>3 533 013</b>	<b>12 398 167</b>
<b>Прирост денежных средств (и их эквивалентов)</b>	<b>24 217</b>	<b>1 542 692</b>
<b>Денежные средства (и их эквиваленты) на начало отчетного периода</b>	<b>313 648</b>	<b>337 865</b>
<b>Денежные средства (и их эквиваленты) на конец отчетного периода</b>	<b>337 865</b>	<b>1 880 557</b>

Утверждено к выпуску и подписано от имени Правления Общества " " 2019 г

А.Содиқов  
Председатель Правления




Х.Қурбонов  
Главный бухгалтер

## Акционерное общество "АСАКА ЁГ"

### Отчет об изменениях в собственном капитале

Наименование статей отчетности	Собственный капитал									
	Акционерный капитал	Добавленный капитал	Резервный капитал	Резерв переоценки основных средств	Резерв на оплату отпусков	Резерв на создание Инвестиционного фонда	Нераспределенная прибыль (Накопленный убыток)	Итого	Доля неконтролирующих акционеров	Всего собственного капитала
1	2	3	4	5	6	7	8	9	10	11
Остаток на 31 декабря 2017 г	2 747 464	990 654	566 735	3 250 654	599 207	0	-558 065	7 596 649	0	7 596 649
<b>Общая совокупная прибыль за год</b>										
Прибыль за год			52 768			916 348	949 687	1 918 803		1 918 803
Корректировка прибыли за прошлые годы							2 492 912	2 492 912		2 492 912
Корректировка резерва основных средств				-171 269				-171 269		-171 269
Корректировка резерва на оплату отпусков					-79 646			-79 646		-79 646
Прочая совокупная прибыль										
Переоценка инвестиций, имеющих в наличии для продажи										
Изменение справедливой стоимости активов, имеющих в наличии для продажи, перенесенное в прибыль или убыток за период		-439 081					0	-439 081		-439 081
Налог на прибыль в отношении прочей совокупной прибыли										
<b>Итого прочая совокупная прибыль</b>										
<b>Общая совокупная прибыль за год</b>										
<b>Вклады собственников и выплаты собственникам</b>										
Дивиденды							-432 008	-432 008		-432 008
Выпуск акций										
Эффект от проведения сделки под общим контролем										
<b>Итого вкладов собственников и выплат собственникам</b>										
Изменение доли неконтролирующих акционеров в дочерних предприятиях										
<b>Итого операций с собственниками</b>										
Остаток на 31 декабря 2018 г	2 747 464	551 573	619 503	3 079 385	519 561	916 348	2 452 526	10 886 360	0	10 886 360

Утверждено к выпуску и подписано от имени Правления Общества " \_\_\_\_\_ " \_\_\_\_\_ 2019 г

  
А.Содилов  
Председатель Правления



  
Х.Курбонов  
Главный бухгалтер