

ЗАКЛЮЧЕНИЕ ЛИСТИНГОВОЙ КОМИССИИ

по результатам рассмотрения представленных документов на включение в биржевой котировальный лист и проведенной экспертизы финансового состояния эмитента

АО «Кашкадарё технологик транспорт»

«6» ноября 2017 года

Дата публикации квартального отчета на веб-сайте РФБ «Toshkent» - 31.10.2017г.

Краткая информация об эмитенте:

Отрасль: Городской и пригородный сухопутный пассажирский транспорт (ОКЭД-49310).
Вышестоящая организация: Акционерное общество "Узбекнефтегаз"

I. Основные показатели финансового состояния:

Согласно сведениям финансовой отчетности, за 3 кв. 2017 года предприятие имеет следующие показатели:

Абсолютные показатели, тыс. сум	3 кв. 2016 г.	3 кв. 2017 г.
Всего активы	31 374 384	35 928 792
Собственный капитал	18 267 609	18 054 476
Уставной капитал	5 730 572	5 730 572
Чистая прибыль	172 895	171 405
Всего обязательств	13 106 775	17 874 316

Коэффициент – ликвидность

Коэффициент маневренности функционирующего капитала характеризует ту часть собственных оборотных средств (-3 682 944,0 тыс. сум), которая находится в форме денежных средств и по нормативу должна составлять не менее 30% от собственных оборотных средств. В данном случае, эта величина ниже установленного норматива (-6,95%).

В 3 кв. 2017г. коэффициент покрытия, по нормативу которого текущие активы должны быть в 2 раза выше текущих обязательств, превышает текущие обязательства в 0,78 раз.

Коэффициент быстро-ликвидных активов 0,47 раз больше от текущих обязательств (7 748 955,0 тыс. сум).

Коэффициент абсолютной ликвидности 1,55% при нормативе не менее 20%. Коэффициент абсолютной ликвидности показывает какая часть краткосрочных заемных обязательств может быть при необходимости погашена немедленно.

Коэффициент покрытия запасов составил -3,93 при нормативе не менее 1 (нормальные источники покрытия запасов -3 162 181,0 тыс. сум).

Показатели данной группы коэффициентов свидетельствуют о том, что ликвидность предприятия на низком уровне, так как из пяти проанализированных параметров ни один показатель не соответствует предъявляемым требованиям.

Коэффициент – финансовый устойчив.

Коэффициенты платёжеспособности выше установленного норматива. При этом для поддержания нормальной финансовой устойчивости, доля собственного капитала в общей сумме активов предприятия должна превышать 50%. В данном случае, эта доля составляет в среднем около 50% по итогам 3 кв. 2017г. Следовательно, доля обязательств в активе предприятия составляет около 50%. Вследствие этого, финансовая независимость предприятия на среднем уровне.

Коэффициент соотношения привлеченных и собственных средств при нормативе должен составлять меньше чем 100%, фактически составляет 99%.

Коэффициент – деловая активность предприятия.

Чистая выручка предприятия повысилась на 18,42% в 3 кв. 2017г. по сравнению с предыдущим периодом.

Коэффициент оборачиваемости авансированного капитала по нормативу должен составлять не менее 1, а в результате анализа данный показатель составляет 0,798.

В соответствии с установленным нормативом коэффициента оборачиваемости оборотных средств, сумма чистой выручки должна в 2,5 раза превышать сумму оборотных средств предприятия, в данном случае эта величина составила 2,336.

Расчет показателей данной группы показывает, что чистая выручка повысилась на 3 кв. 2017г. и показатели деловой активности на низком уровне. Из пяти проанализированных коэффициентов этой группы один коэффициент отвечает установленным нормативам.

Коэффициент – рентабельность.

Чистая прибыль предприятия понизилась на 0,86% в 3 кв. 2017г. по сравнению с предыдущим периодом.

Рентабельность активов (авансированного капитала) по нормативу чистая прибыль должна составлять не менее 10% от всех активов. По итогам анализа данный показатель составляет 0,51%.

При определении рентабельности собственного капитала, по нормативу чистая прибыль должна составлять более 15% от собственного капитала. По итогам анализа данный коэффициент показывает 0,9% за 3 кв. 2017г.

Рентабельность финансово-хозяйственной деятельности (чистая прибыль /чистая выручка), при нормативе 10% по итогам анализа составляет 0,6% за 3 кв. 2017 года.


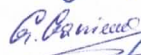

Вывод:

В результате проведенного анализа финансовых показателей АО «Кашкадарё технологик транспорт» за 3 кв. 2017г. из установленных 20 показателей выполнено 4 показателя, в процентном соотношении из 100% выполнено 20%.

Председатель Комиссии

Секретарь Комиссии

Члены Комиссии

 **В. Джураев**
 **Г. Ганиева**
 **У. Очилов**
Г. Ходжаева