

## ЗАКЛЮЧЕНИЕ ЛИСТИНГОВОЙ КОМИССИИ

по результатам рассмотрения представленных документов на включение в биржевой котировальный лист и проведенной экспертизы финансового состояния эмитента

АО «Kattaq'rg'on yog'-moy»

«6» ноября 2017 года

Дата публикации квартального отчета на веб-сайте РФБ «Toshkent» - 31.10.2017г.

### Краткая информация об эмитенте:

Отрасль: Производство растительных и животных масел и жиров (ОКЭД-10410).  
Вышестоящая организация: Акционерное общество Узпахтаёғ

### I. Основные показатели финансового состояния:

Согласно сведениям финансовой отчетности, за 3 кв. 2017 года предприятие имеет следующие показатели:

Абсолютные показатели, тыс. сум	3 кв. 2016 г.	3 кв. 2017 г.
Всего активы	47 232 369	53 244 755
Собственный капитал	40 540 401	40 540 401
Уставной капитал	21 041 257	21 041 257
Чистая прибыль	8 874 279	6 054 250
Всего обязательств	6 691 968	11 835 904

### Коэффициент – ликвидность

Коэффициент маневренности функционирующего капитала характеризует ту часть собственных оборотных средств (32 308 383,0 тыс. сум), которая находится в форме денежных средств и по нормативу должна составлять не менее 30% от собственных оборотных средств. В данном случае, эта величина ниже установленного норматива (14,45%).

В 3 кв. 2017г. коэффициент покрытия, по нормативу которого текущие активы должны быть в 2 раза выше текущих обязательств, превышает текущие обязательства в 10,52 раз.

Коэффициент быстро-ликвидных активов 3,23 раз больше от текущих обязательств (10 970 974,0 тыс. сум).

Коэффициент абсолютной ликвидности 137,64% при нормативе не менее 20%. Коэффициент абсолютной ликвидности показывает какая часть краткосрочных заемных обязательств может быть при необходимости погашена немедленно.

Коэффициент покрытия запасов составил 1,94 при нормативе не менее 1 (нормальные источники покрытия запасов 33 637 008,0 тыс. сум).

Показатели данной группы коэффициентов свидетельствуют о том, что ликвидность предприятия на среднем уровне, так как из пяти проанализированных параметров четыре показателя соответствуют предъявляемым требованиям.

### Коэффициент – финансовый устойчивый.

Коэффициенты платёжеспособности выше установленного норматива. При этом для поддержания нормальной финансовой устойчивости, доля собственного капитала в общей сумме активов предприятия должна превышать 50%. В данном случае, эта доля составляет в среднем около 78% по итогам 3 кв. 2017г. Следовательно, доля обязательств в активе предприятия составляет около 22%. Вследствие этого, финансовая независимость предприятия на среднем уровне.

Коэффициент соотношения привлеченных и собственных средств при нормативе должен составлять меньше чем 100%, фактически составляет 29%.

**Коэффициент – деловая активность предприятия.**

Чистая выручка предприятия повысилась на 19,73% в 3 кв. 2017г. по сравнению с предыдущим периодом.

Коэффициент оборачиваемости авансированного капитала по нормативу должен составлять не менее 1, а в результате анализа данный показатель составляет 1,219.

В соответствии с установленным нормативом коэффициента оборачиваемости оборотных средств, сумма чистой выручки должна в 2,5 раза превышать сумму оборотных средств предприятия, в данном случае эта величина составила 1,856.

Расчет показателей данной группы показывает, что чистая выручка повысилась на 3 кв. 2017г. но показатели деловой активности на низком уровне. Из пяти проанализированных коэффициентов этой группы два коэффициента отвечает установленным нормативам.

**Коэффициент – рентабельность.**

Чистая прибыль предприятия понизилась на 31,77% в 3 кв. 2017г. по сравнению с предыдущим периодом.

Рентабельность активов (авансированного капитала) по нормативу чистая прибыль должна составлять не менее 10% от всех активов. По итогам анализа данный показатель составляет 12,05%.

При определении рентабельности собственного капитала, по нормативу чистая прибыль должна составлять более 15% от собственного капитала. По итогам анализа данный коэффициент показывает 14,8% за 3 кв. 2017г.

Рентабельность финансово-хозяйственной деятельности (чистая прибыль /чистая выручка), при нормативе 10% по итогам анализа составляет 9,9% за 3 кв. 2017 года.




**Вывод:**

В результате проведенного анализа финансовых показателей АО «Kattaqo'rg'on yog'-moy» за 3 кв. 2017г. из установленных 20 показателей выполнено 13 показателя, в процентном соотношении из 100% выполнено 65%.

**Председатель Комиссии**

**Секретарь Комиссии**

**Члены Комиссии**

  
**В. Джураев**  
  
**Г. Ганиева**  
  
**У. Очилов**  
**Г. Ходжаева**