

## ЗАКЛЮЧЕНИЕ ЛИСТИНГОВОЙ КОМИССИИ

по результатам рассмотрения представленных документов на включение в биржевой котировальный лист и проведенной экспертизы финансового состояния эмитента

АО «ВЮКИМУ»

«6» ноября 2017 года

Дата публикации квартального отчета на веб-сайте РФБ «Toshkent» - 31.10.2017г.

### Краткая информация об эмитенте:

Отрасль: Производство прочих основных органических химических веществ (ОКЭД-20140).  
Вышестоящая организация: Акционерное общество "Узшаробсаноат"

### I. Основные показатели финансового состояния:

Согласно сведениям финансовой отчетности, за 3 кв. 2017 года предприятие имеет следующие показатели:

Абсолютные показатели, тыс. сум	3 кв. 2017 г.	3 кв. 2017 г.
Всего активы	18 354 724	19 158 812
Собственный капитал	14 277 641	16 418 361
Уставной капитал	4 784 872	4 784 872
Чистая прибыль	3897394	4 344 550
Всего обязательств	4077083	2 740 451

#### Коэффициент – ликвидность

Коэффициент маневренности функционирующего капитала характеризует ту часть собственных оборотных средств (8 417 550,0 тыс. сум), которая находится в форме денежных средств и по нормативу должна составлять не менее 30% от собственных оборотных средств. В данном случае, эта величина ниже установленного норматива (52,7%).

В 3 кв. 2017г. коэффициент покрытия, по нормативу которого текущие активы должны быть в 2 раза выше текущих обязательств, превышает текущие обязательства в 10,9 раз.

Коэффициент быстро-ликвидных активов 8,92 раз больше от текущих обязательств (6 071 773,0 тыс. сум).

Коэффициент абсолютной ликвидности 521,62% при нормативе не менее 20%. Коэффициент абсолютной ликвидности показывает какая часть краткосрочных заемных обязательств может быть при необходимости погашена немедленно.

Коэффициент покрытия запасов составил 2,82 при нормативе не менее 1 (нормальные источники покрытия запасов 8 656 011,0 тыс. сум).

Показатели данной группы коэффициентов свидетельствуют о том, что ликвидность предприятия на высоком уровне, так как из пяти проанализированных параметров все показатели соответствуют предъявляемым требованиям.

#### Коэффициент – финансовый устойчивость.

Коэффициенты платёжеспособности выше установленного норматива. При этом для поддержания нормальной финансовой устойчивости, доля собственного капитала в общей сумме активов предприятия должна превышать 50%. В данном случае, эта доля составляет в среднем около 85,7% по итогам 3 кв. 2017г. Следовательно, доля обязательств в активе предприятия составляет около 16,3%. Вследствие этого, финансовая независимость предприятия на высоком уровне.

Коэффициент соотношения привлеченных и собственных средств при нормативе должен составлять меньше чем 100%, фактически составляет 17%.

**Коэффициент – деловая активность предприятия.**

Чистая выручка предприятия повысилась на 15,05% в 3 кв. 2017г. по сравнению с предыдущим периодом.

Коэффициент оборачиваемости авансированного капитала по нормативу должен составлять не менее 1, а в результате анализа данный показатель составляет 2,405.

В соответствии с установленным нормативом коэффициента оборачиваемости оборотных средств, сумма чистой выручки должна в 2,5 раза превышать сумму оборотных средств предприятия, в данном случае эта величина составила 5,053.

Расчет показателей данной группы показывает, что чистая выручка повысилась на 3 кв. 2017г. и показатели деловой активности на низком уровне. Из пяти проанализированных коэффициентов этой группы четыре коэффициента отвечают установленным нормативам.

**Коэффициент – рентабельность.**

Чистая прибыль предприятия повысилась на 11,47% в 3 кв. 2017г. по сравнению с предыдущим периодом.

Рентабельность активов (авансированного капитала) по нормативу чистая прибыль должна составлять не менее 10% от всех активов. По итогам анализа данный показатель составляет 23,16%.

При определении рентабельности собственного капитала, по нормативу чистая прибыль должна составлять более 15% от собственного капитала. По итогам анализа данный коэффициент показывает 28,3% за 3 кв. 2017г.

Рентабельность финансово-хозяйственной деятельности (чистая прибыль /чистая выручка), при нормативе 10% по итогам анализа составляет 9,6% за 3 кв. 2017 года.


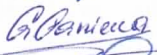

**Вывод:**

В результате проведенного анализа финансовых показателей АО «ВЮКИМУ» за 3 кв. 2017г. из установленных 20 показателей выполнено 18 показателя, в процентном соотношении из 100% выполнено 90%.

**Председатель Комиссии**

**Секретарь Комиссии**

**Члены Комиссии**

 **В. Джураев**  
 **Г. Ганиева**  
 **У. Очилов**  
**Г. Ходжаева**