

ЗАКЛЮЧЕНИЕ ЛИСТИНГОВОЙ КОМИССИИ

по результатам рассмотрения представленных документов на включение в биржевой котировальный лист и проведенной экспертизы финансового состояния эмитента

АО «Amubuxorokanalqurilish»

«б» ноября 2017 года

Дата публикации квартального отчета на веб-сайте РФБ «Toshkent» - 31.10.2017г.

Краткая информация об эмитенте:

Отрасль: Строительство распределительных инженерных объектов (ОКЭД-42210).

Вышестоящая организация: Субъекты предпринимательства, не вошедшие в структуры органов государственного и хозяйственного управления

I. Основные показатели финансового состояния:

Согласно сведениям финансовой отчетности, за 3 кв. 2017 года предприятие имеет следующие показатели:

Абсолютные показатели, тыс. сум	2 кв. 2017 г.	3 кв. 2017 г.
Всего активы	21 596 500,71	25 678 186,47
Собственный капитал	3 964 546,06	4 034 698,62
Уставной капитал	629 060	629 060
Чистая прибыль	30 067	70 152,68
Всего обязательств	17 631 954,65	21 643 487,85

Коэффициент – ликвидность

Коэффициент маневренности функционирующего капитала характеризует ту часть собственных оборотных средств (397 709,0 тыс. сум), которая находится в форме денежных средств и по нормативу должна составлять не менее 30% от собственных оборотных средств. В данном случае, эта величина выше установленного норматива (35,83%).

В 3 кв. 2017г. коэффициент покрытия, по нормативу которого текущие активы должны быть в 2 раза выше текущих обязательств, превышает текущие обязательства в 1,02 раз.

Коэффициент быстро-ликвидных активов 0,91 раз больше от текущих обязательств (19 588 393,2 тыс. сум).

Коэффициент абсолютной ликвидности 0,65% при нормативе не менее 20%. Коэффициент абсолютной ликвидности показывает какая часть краткосрочных заемных обязательств может быть при необходимости погашена немедленно.

Коэффициент покрытия запасов составил 8,44 при нормативе не менее 1 (нормальные источники покрытия запасов 20 711 715,5 тыс. сум).

Показатели данной группы коэффициентов свидетельствуют о том, что ликвидность предприятия на низком уровне, так как из пяти проанализированных параметров два показателя соответствуют предъявляемым требованиям.

Коэффициент – финансовый устойчив.

Коэффициенты платёжеспособности выше установленного норматива. При этом для поддержания нормальной финансовой устойчивости, доля собственного капитала в общей сумме активов предприятия должна превышать 50%. В данном случае, эта доля составляет в среднем около 15% по итогам 3 кв. 2017г. Следовательно, доля обязательств в активе предприятия составляет около 85%. Вследствие этого, финансовая независимость предприятия на низком уровне.

Коэффициент соотношения привлеченных и собственных средств при нормативе должен составлять меньше чем 100%, фактически составляет 536%.

Коэффициент – деловая активность предприятия.

Чистая выручка предприятия повысилась на 23,69% в 3 кв. 2017г. по сравнению с предыдущим периодом.

Коэффициент оборачиваемости авансированного капитала по нормативу должен составлять не менее 1, а в результате анализа данный показатель составляет 0,647.

В соответствии с установленным нормативом коэффициента оборачиваемости оборотных средств, сумма чистой выручки должна в 2,5 раза превышать сумму оборотных средств предприятия, в данном случае эта величина составила 0,759.

Расчет показателей данной группы показывает, что чистая выручка повысилась на 3 кв. 2017г. но показатели деловой активности на низком уровне. Из пяти проанализированных коэффициентов этой группы два коэффициент отвечает установленным нормативам.

Коэффициент – рентабельность.

Чистая прибыль предприятия повысилась на 133,32% в 3 кв. 2017г. по сравнению с предыдущим периодом.

Рентабельность активов (авансированного капитала) по нормативу чистая прибыль должна составлять не менее 10% от всех активов. По итогам анализа данный показатель составляет 0,3%.

При определении рентабельности собственного капитала, по нормативу чистая прибыль должна составлять более 15% от собственного капитала. По итогам анализа данный коэффициент показывает 1,8% за 3 кв. 2017г.

Рентабельность финансово-хозяйственной деятельности (чистая прибыль /чистая выручка), при нормативе 10% по итогам анализа составляет 0,5% за 3 кв. 2017 года.


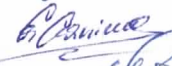


Вывод:

В результате проведенного анализа финансовых показателей АО «Amubuxorokanalqurilish» за 3 кв. 2017г. из установленных 20 показателей выполнено 4 показателя, в процентном соотношении из 100% выполнено 20%.

Председатель Комиссии

Секретарь Комиссии

Члены Комиссии

 **В. Джураев**
 **Г. Ганиева**
 **У. Очилов**
 **Г. Ходжаева**