

БИРЖЕВОЕ ОБОЗРЕНИЕ

2023

Октябрь



www.uzse.uz



100170, Узбекистан, г. Ташкент,
проспект Мустакиллик, 107



Содержание

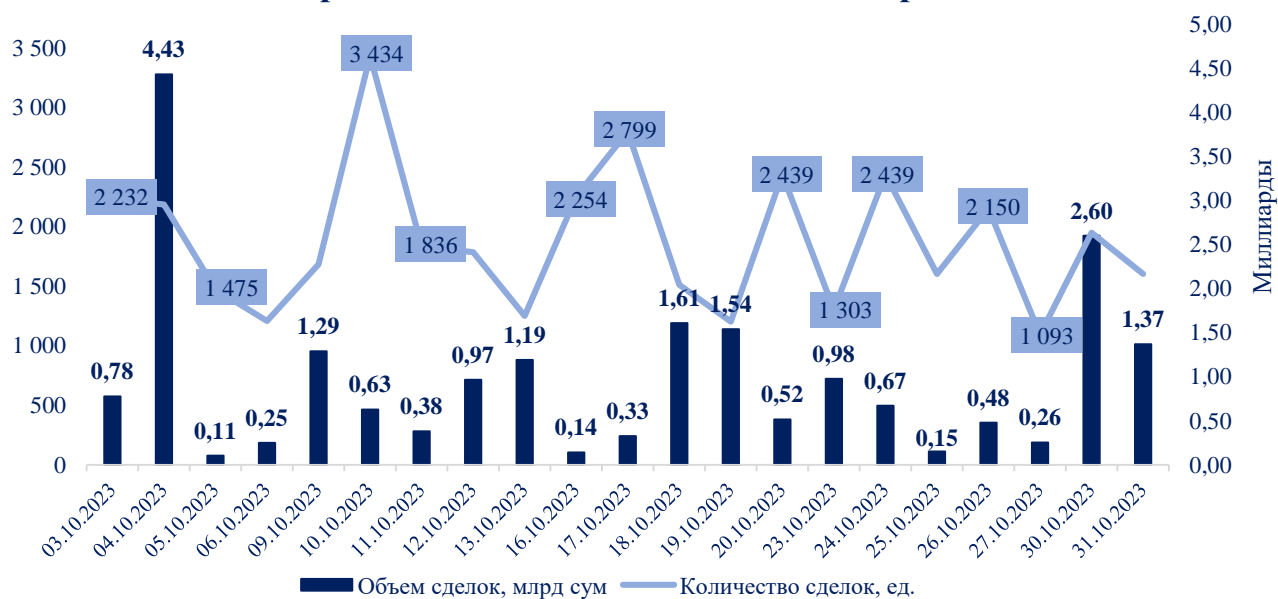
БИРЖЕВЫЕ ТОРГИ	3
Обзор биржевых торгов.....	4
Обзор площадок	5
Топ-10 акций Main Board.....	7
Отраслевая структура	8
Рыночная капитализация эмитентов акций, включенных в биржевой котировальный лист.....	9
Биржевой котировальный лист.....	10
Обзор изменения рыночных цен	11
ВНЕЛИСТИНГОВАЯ ТОРГОВАЯ ПЛОЩАДКА	12
Обзор торгов на ВТП	13
Обзор площадок ВТП	14
Топ-5 акций Main Board на ВТП.....	15

БИРЖЕВЫЕ ТОРГИ

Обзор биржевых торгов

В октябре 2023 года с ценными бумагами эмитентов, находящихся в биржевом котировальном листе, на торговых площадках РФБ «Тошкент» было заключено 39 439 сделок на общую сумму 20,68 млрд сумов. Объектами сделок стали 3,73 млрд ценных бумаг 81 эмитента.

Объем торгов и количества сделок за октябрь 2023 года



В дневном разрезе наибольшее количество сделок было заключено 10 октября – 3 434 единицы; наименьшее – 27 октября – 1 093 единицы.

Наиболее крупный объем сделок был зафиксирован 4 октября, когда в течение дня объем сделок составил более 4,43 млрд сумов. Среднедневное количество сделок в отктябре составило 1 878 сделок; среднедневной объем сделок составил 984,54 млн сумов. Среднедневной объем сделок на площадке «Main Board» рынка акций «Stock Market» составил 401,87 млн сумов. В отчетном месяце на площадке «Nego Board» рынка акций «Stock Market» были заключены 62 сделки на сумму 9,82 млрд сумов.

На площадке «Main Board» рынка облигаций «Bond Market» была заключена 61 сделка на общую сумму 2,41 млрд сумов.

Обзор площадок

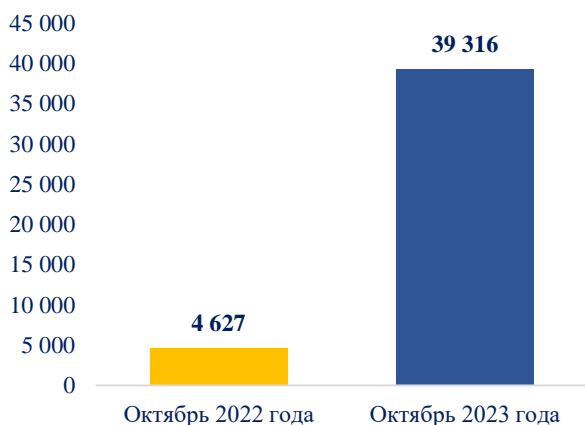
На рынке акций «Stock Market» в секции G1- «Main Board» было зафиксировано 39 316 сделок с акциями 75 эмитентов на общую сумму 8,44 млрд сумов.

Рынок	Торговая площадка	Количество сделок	Количество ценных бумаг	Объем сделок, сум
UZSE STOCK	Main Board	39 316	1 824 925 831	8 439 253 603,66
	Nego Board	62	1 903 320 804	9 821 546 845,28
UZSE BOND	Main Board	61	13 203	2 414 453 894,45
ВСЕГО		39 439	3 728 259 838	20 675 254 343,39

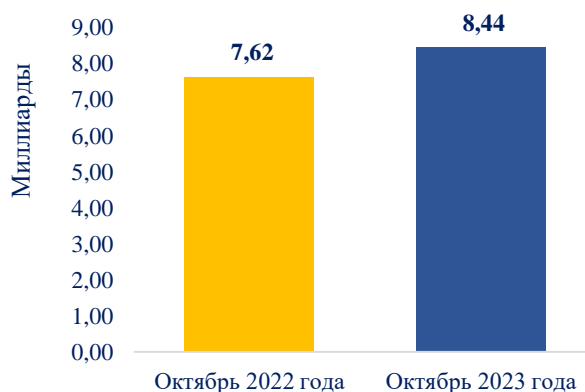
На рынке акций в секции G1- «Main Board» был заключен самый крупный объем сделок с 32 единицами простых акций АО «ELEKTRQISHLOQQURILISH» /EQQU/ на сумму 1,35 млрд сумов. Диапазон цен за одну ценную бумагу составил: 369 000,00 – 371 000,00 сум при номинальной стоимости 5 000,00 сум.

В секции T1 - «Nego Board» были зафиксированы 62 сделки с 5 эмитентами в объеме 9,82 млрд сумов. Наибольший объем сделок, заключенный в данной секции, приходится на ценные бумаги АКИБ «Ipoteka-Bank» /IPTB1/ на сумму 2,87 млрд сум.

Количество сделок на рынке акций в разрезе площадки Main Board, ед.



Объем торгов на рынке акций в разрезе площадки Main Board, млрд сумов



Рынок облигаций «Bond Market»

На конец отчетного периода на рынке облигаций «Bond Market» в секции «Main Board» была заключена 61 сделка на общую сумму 2,41 млрд сумов с четырьмя облигациями трех эмитентов:

- ООО «Biznes Finans Mikromoliya Tashkiloti» /BFMT3V2/ - 1,21 млрд сум и /BFMT3/ - 3,00 млн сум;
- АО «Imkon Finans Mikromoliya Tashkiloti» /IFMT3/ - 1,19 млрд сум;
- ООО «НАМКOR INVEST LIZING»/ НКIL3/-14,00 млн сум.

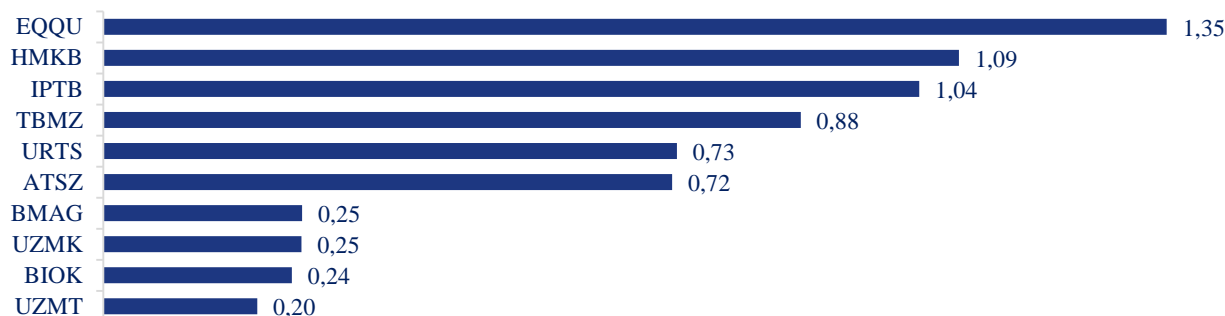
На сегодняшний день в биржевом котировальном листе РФБ «Тошкент» находятся 10 инструментов долговых ценных бумаг 8 эмитентов.

№	Эмитент	Тикер	Дата выпуска и дата погашения	Купонная ставка	Номинальная цена одного бонда (UZS)	Количество выпущенных облигаций
1	АКБ «Asia Alliance Bank»	ААВК1	15.07.2019-15.07.2026	Осн. ставка ЦБ +4%	1 000 000	50 000
2	АКБ «Kapitalbank»	КРВ4	13.05.2020-21.05.2027	Осн. ставка ЦБ +5%	1 000 000	50 000
3	ООО «Chust Rir Mikrokredit Tashkiloti»	CRMT3	07.04.2021-30.03.2024	24,00%	1 000 000	2 000
4	ООО «Artel Electronics»	AREL2	10.06.2022-29.12.2023	21,50%	100 000 000	100
		AREL3	10.06.2022-29.12.2023	22,50%	100 000 000	100
5	АО «O'zagrolizing»	UZAL2	13.09.2022-10.03.2024	23,00%	1 000 000	50 000
6	ООО «Biznes finans mikromoliya tashkiloti»	BFMT3	16.09.2022-30.08.2025	27,00%	1 000 000	10 000
		BFMT3V2	09.10.2023-13.09.2026	27,00%	100 000	200 000
7	АО «Imkon finans mikromoliya tashkiloti»	IFMT3	10.04.2023-25.03.2026	28,00%	1 000 000	6 000
8	ООО «Hamkor invest lizing»	НКIL3	25.04.2023-06.05.2023	18,00%	1 000 000	17 500

Топ-10 акций Main Board

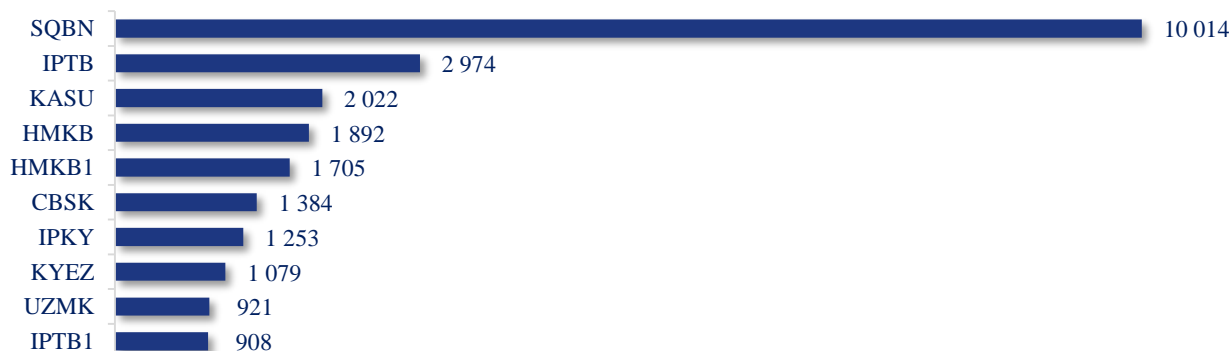
Топ-10 акций по количеству и объему сделок, заключенных в октябре на рынке акций «Stock Market» в секции G1 - «Main Board».

Топ-10 акций по объему сделок, млрд сумов



Наибольший объем сделок был зафиксирован с простыми акциями АО «Elektrqishloqqurilish» /EQUU/ – 1,35 млрд сумов. Далее следуют АКБ «Hamkorbank» /НМКВ/ и АКИБ «Ipoteka-Bank» /ИРТВ/, с простыми акциями которых были заключены сделки в 1,09 и 1,04 млрд сумов соответственно. Замыкают Топ-10 простые акции компании АО «Biokimyo» /ВЮК/ - 239,31 млн сумов и АО «UzAuto Motors» /UZMT/ - 195,23 млн сумов.

Топ-10 акций по количеству сделок, ед.

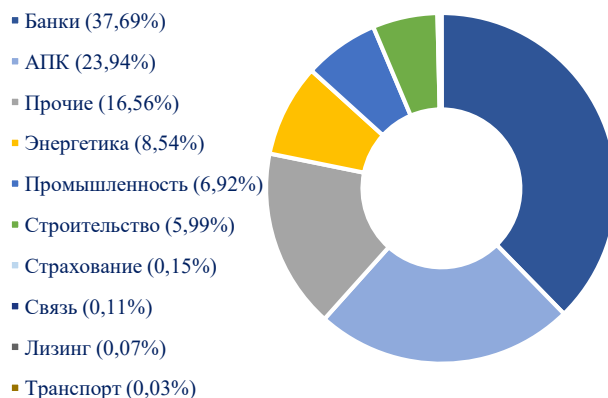


Наибольшее количество сделок было заключено с акциями АКБ «O'zsanoatqurilishbank» /SQBN/, составив 10 014 единиц за месяц. С 2 974 сделками акции АКБ «Ipoteka-Bank» /ИРТВ/ занимают второе место в Топ-10. Замыкают Топ-10 простые акции АО «O'zmetkombinat» /UZMK/ и АО «Ipoteka-Bank» /ИРТВ1/, с которыми было зафиксировано 921 и 908 сделок соответственно.

Отраслевая структура

Лидерами в отраслевом разрезе по объему сделок стали ценные бумаги банковского и агропромышленного секторов. Объем сделок с ценными бумагами эмитентов банковского сектора составил 7,79 млрд сумов, что составляет 37,69% от общего биржевого оборота. С ценными бумагами компаний агропромышленной сферы — 4,95 млрд сумов, с ценными бумагами компаний из прочих отраслей – 3,42 млрд сумов. Наименьший объем был зафиксирован с ценными бумагами эмитентов, относящихся к отрасли «Транспорт», составив 5,62 млн сум или 0,03% от общего биржевого оборота.

Объем сделок за Октябрь 2023 года в разрезе отраслей, %



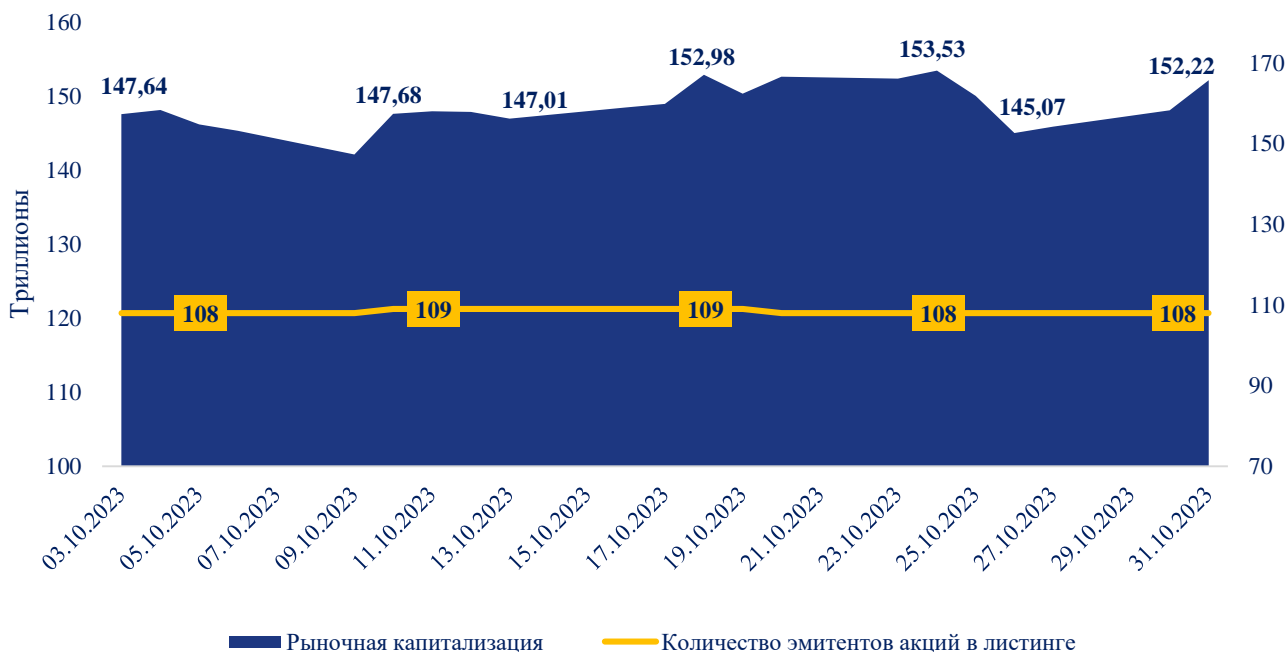
Наибольшее количество сделок было совершено с ценными бумагами эмитентов банковской сферы – 23 744 сделки. С ценными бумагами эмитентов промышленной отрасли было совершено 3 350 сделок, а с ценными бумагами эмитентов из страховой отрасли были заключены 2 934 сделки. Наименьшее количество сделок было зафиксировано с ценными бумагами эмитентов, относящихся к отраслям «Связь» – 581 единица, «Транспорт» – 224 единицы и «Лизинг» – 28 единиц.

Количество сделок за Октябрь в разрезе отраслей, ед.



Рыночная капитализация эмитентов акций, включенных в биржевой котировальный лист

Общая рыночная капитализация эмитентов, включенных в биржевой котировальный лист за октябрь 2023 года, трлн сумов



В течение отчетного периода общая рыночная капитализация эмитентов акций, включенных в биржевой котировальный лист, колебалась от 142,18 трлн сумов до 153,53 трлн сумов.

Наибольший показатель рыночной капитализации приходится на 24 октября – 153,53 трлн сумов. Наименьшее же значение рыночной капитализации было зафиксировано 9 октября, когда общая капитализация эмитентов была на уровне 142,18 трлн сумов.

По состоянию на 31.10.2023г. общая рыночная капитализация эмитентов, включенных в биржевой котировальный лист, составила 152,22 трлн сумов. По сравнению с началом месяца она выросла на 3,10%. Количество эмитентов на конец периода составил 108 единиц.

Биржевой котировальный лист

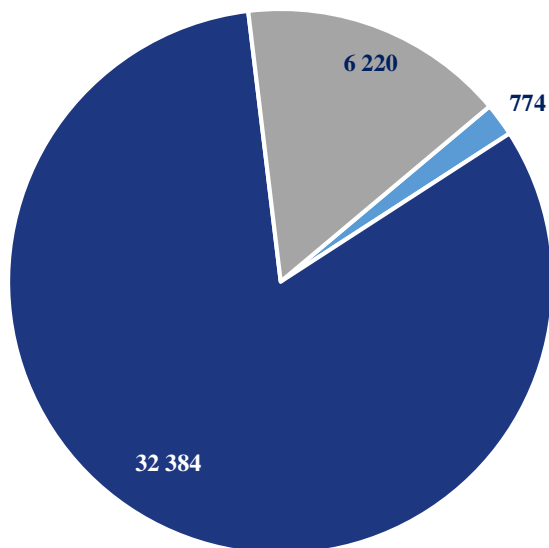
По состоянию на 1 октября 2023 года в биржевом котировальном листе находились 171 инструмента 114 эмитентов.

В течение отчетного периода были включены в биржевой котировальный лист простые и привилегированные акции АО «Buxoroneftgazparmalash» с биржевыми тикерами BNGP и BNGPP соответственно. Также, ООО «BIZNES FINANS MIKROMOLIYA TASHKILOTI» выпустило еще одну облигацию под биржевым тикером BFMT3V2. В то же время, на добровольной основе, по обращению эмитента были исключены простые акции АО «Infinity Insurance» /PFIS/ из биржевого котировального листа.

В итоге, по состоянию на 31 октября 2023 г. в биржевом котировальном листе находятся 173 инструментов 114 эмитентов, из которых: 108 являются эмитентами акций, в числе которых 2 также являются эмитентами облигаций; 6 эмитентов – только облигаций.

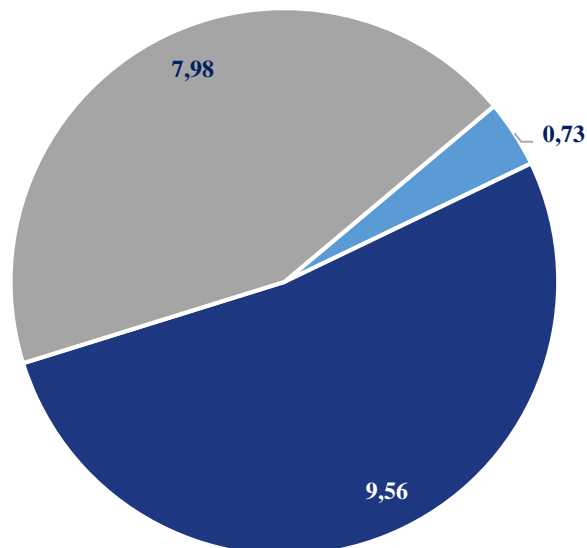
Информация о биржевых транзакциях в разрезе категорий

Количество сделок, ед



■ Премиум ■ Стандарт ■ Транзит

Объем сделок, млрд сум



■ Премиум ■ Стандарт ■ Транзит

Обзор изменения рыночных цен

Изменение цен* наиболее ликвидных ценных бумаг** за октябрь 2023 года

№	Наименование эмитента Тикер	Цена закрытия на 03.10.2023г.	Цена закрытия на 31.10.2023г.	Изменение цен	Динамика цены закрытия
1	АИТБ <Irak Yo'li> IPKY	47,90	74,98	56,53%	
2	АКБ <Hamkorbank> НМКВ	56,51	69,99	23,85%	
3	АО <Chilonzor buyum savdo kompleksi> CBSK	2,43	2,79	14,81%	
4	АКБ <Hamkorbank> НМКВ1	52,99	57,00	7,57%	
5	АКИБ <Ipoteka bank> IPTB	0,91	0,93	2,20%	
6	АКБ <O'zsanoatqurilishbank> SQBN	9,99	10,08	0,90%	
7	АО <Kapital sug'urta> KASU	0,02	0,02	0,00%	
8	АО <Kogon yog' - ekstraksiya zavodi> KYEZ	450,98	438,49	-2,77%	
9	АО <O'zmetkombinat> UZMK	7 299,00	6 699,00	-8,22%	
10	АКИБ <Ipoteka bank> IPTB1	4,24	3,50	-17,45%	

* Сравниваются цены закрытия первой сделки и цены закрытия последней сделки отчетного месяца.

** За наиболее ликвидные ценные бумаги взяты топ-10 акций по количеству сделок (стр. 7)

Сравнивая цену закрытия акций 3 октября текущего года с ценой закрытия 31 октября, среди наиболее торгуемых акций подорожала цена ценных бумаг 6 эмитентов. Самый значительный рост цен показали акции АИКБ «Irak Yo'li» /IPKY/ и АКБ «Hamkorbank» /НМКВ/ - ▲56,53% и ▲23,85% соответственно. Цены акции АО «Chilonzor buyum savdo kompleksi» /CBSK/ также заметно выросли с 2,43 до 2,79 сумов и рост составил ▲14,81%.

Цена на простые акции АО «Kapital sug'urta» /KASU/ 31 октября была на том же уровне, что и в начале месяца.

По ценным бумагам АО «Kogon yog' – ekstraksiya zavodi» /KYEZ/ наблюдался незначительный спад цены на ▼2,77%, в то же время как цены простых акций АО «O'zmetkombinat» /UZMK/ и привилегированных акций АИКБ «Ipoteka bank» /IPTB1/ подешевели на ▼8,22% и ▼17,45% соответственно на конец данного периода.

**ВНЕЛИСТИНГОВАЯ
ТОРГОВАЯ
ПЛОЩАДКА**

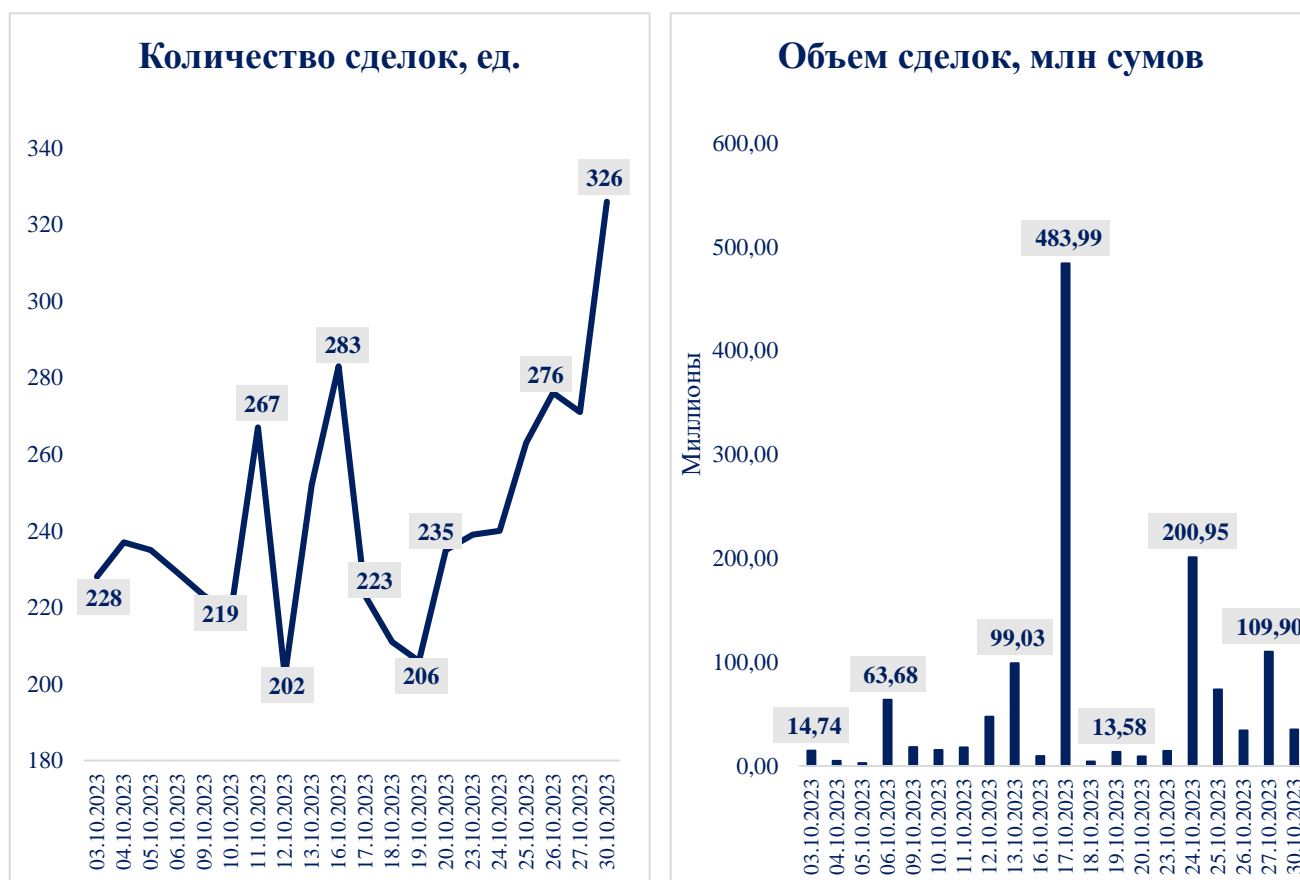
(ВТШ - организованные внебиржевые торги)

Обзор торгов на ВТП

В рассматриваемом периоде на внебиржевых торговых площадках РФБ «Тошкент» было зафиксировано 5 106 сделок с 58,48 млн ценных бумаг 81 эмитента на общую сумму 1,37 млрд сумов.

В дневном разрезе наибольшее количество сделок было заключено 30 октября – 326 единиц; наименьшее – 12 октября – 202 единицы. Наиболее крупный объем сделок был зафиксирован 17 октября, когда в течение дня объем сделок составил более 483,99 млн сумов.

Среднедневное количество сделок в октябре составило 243 сделки; среднедневной объем сделок составил 65,15 млн сумов. Среднедневной объем сделок на внебиржевой торговой площадке «Main Board» рынка акций «SME Stock» составил 65,15 млн сумов. В октябре 2023 года на площадке «Nego Board» рынка акций «SME Stock», также, на внебиржевой торговой площадке «Main Board» рынка облигаций «SME Bond» сделки не заключались.



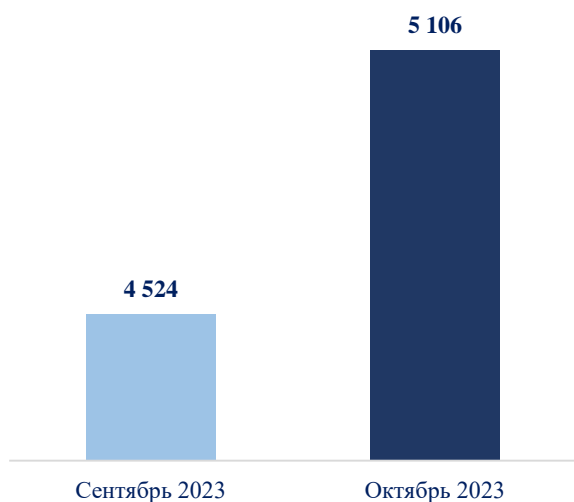
Обзор площадок ВТП

На внебиржевой торговой площадке рынка акций «SME Stock» в секции G1- «Main Board» было зафиксировано 5 106 сделок с акциями 81 эмитента на общую сумму 1,37 млрд сумов.

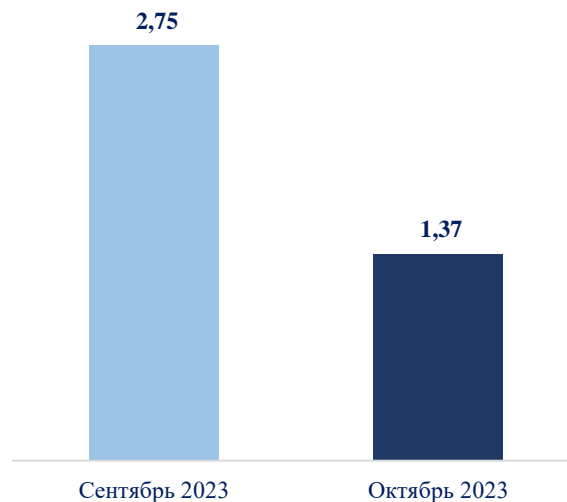
Рынок	Торговая площадка	Количество сделок	Количество ценных бумаг	Объем сделок, сум
SME STOCK	Main Board	5 106	58 483 359	1 368 171 358,00
	Nego Board	0	0	0,00
SME BOND	Main Board	0	0	0,00
ВСЕГО		5 106	58 483 359	1 368 171 358,00

На рынке акций в секции G1- «Main Board» был заключен самый крупный объем сделок с 1 715 единиц простых акций АО «O'ZLITINEFTGAZ» /A011030/ на сумму 480,22 млн сумов. Диапазон цен акций составило 280 000,00-300 000,00 сумов при номинальной стоимости 5 000,00 сумов за единицу.

Количество сделок рынка акций в разрезе площадки Main Board, ед.



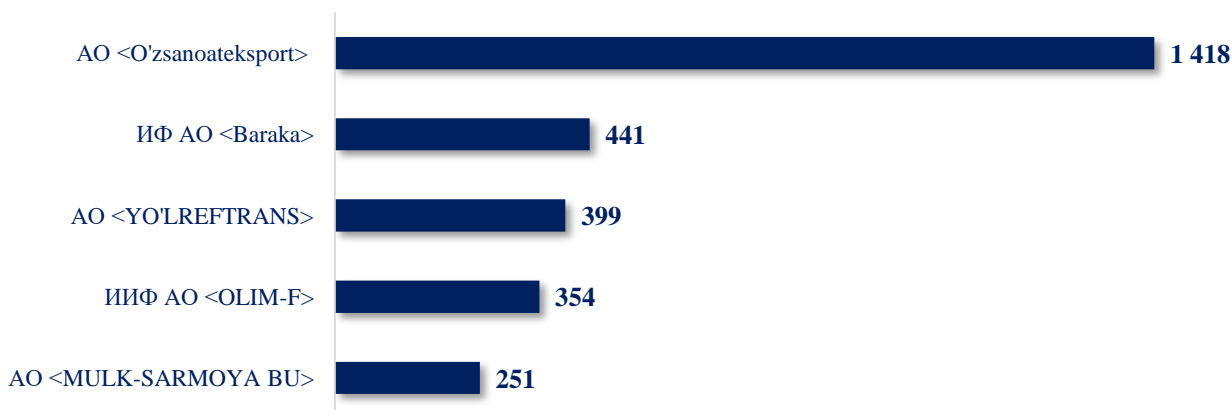
Объем сделок рынка акций в разрезе площадки Main Board, млрд сумов



Топ-5 акций Main Board на ВТП

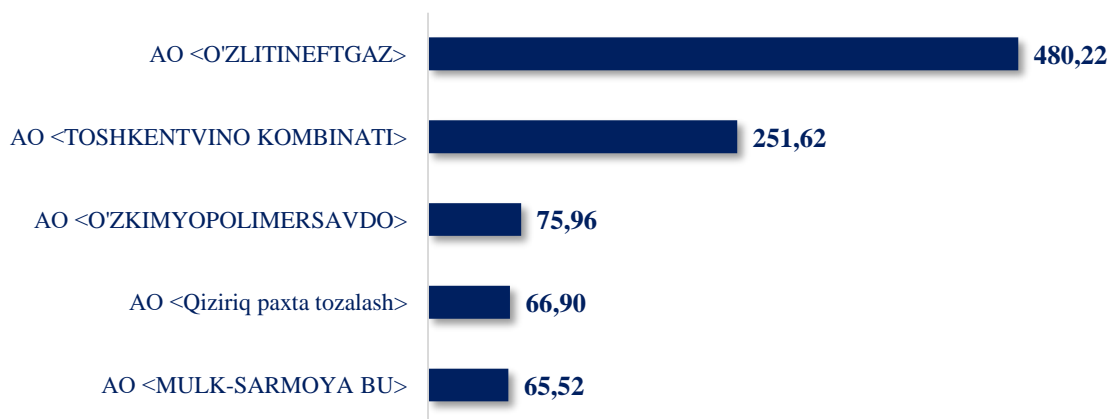
Топ-5 акций по количеству и объему сделок, заключенных на внебиржевой торговой площадке рынка акций «SME Stock» в секции G1- «Main Board».

Топ-5 ценных бумаг по количеству сделок, ед.



Наибольшее количество сделок было заключено с акциями АО «O'zsanoateksport» /A056290/, составив 1 418 единицу за месяц. С 441 сделками акции ИФ АО «Baraka» /A042910/ занимают второе место в Топ-5. Замыкают Топ-5 простые акции АО «MULK-SARMOYA BU» /A015030/, с которыми была зафиксирована 251 сделка.

Топ-5 ценных бумаг по объему сделок, млн сумов



Наибольший объем сделок был зафиксирован с простыми акциями АО «O'ZLITINEFTGAZ» /A011030/ – 480,22 млн сумов. Далее следуют АО «Toshkentvino Kombinati» /A028090/ и АО «O'ZKIMYOPOLIMERSAVDO» /A014810/, с простыми акциями которых, были заключены сделки на сумму 251,62 млн и 75,96 млн сумов соответственно.