

---

# БИРЖЕВОЕ ОБОЗРЕНИЕ

АВГУСТ | 2023



[www.uzse.uz](http://www.uzse.uz)  
100170, Узбекистан,  
г. Ташкент, проспект  
Мустакиллик, 107

# Содержание

---

<b>БИРЖЕВЫЕ ТОРГИ</b> .....	3
Обзор биржевых торгов.....	4
Обзор площадок .....	5
Топ-10 акций Main Board.....	7
Отраслевая структура .....	8
Рыночная капитализация эмитентов акций, включенных в биржевой котировальный лист .....	9
Биржевой котировальный лист .....	10
Обзор изменения рыночных цен .....	11
<b>ВНЕЛИСТИНГОВАЯ ТОРГОВАЯ ПЛОЩАДКА</b> .....	12
Обзор торгов на ВТП .....	13
Обзор площадок ВТП .....	14
Топ-5 акций Main Board на ВТП.....	15

---

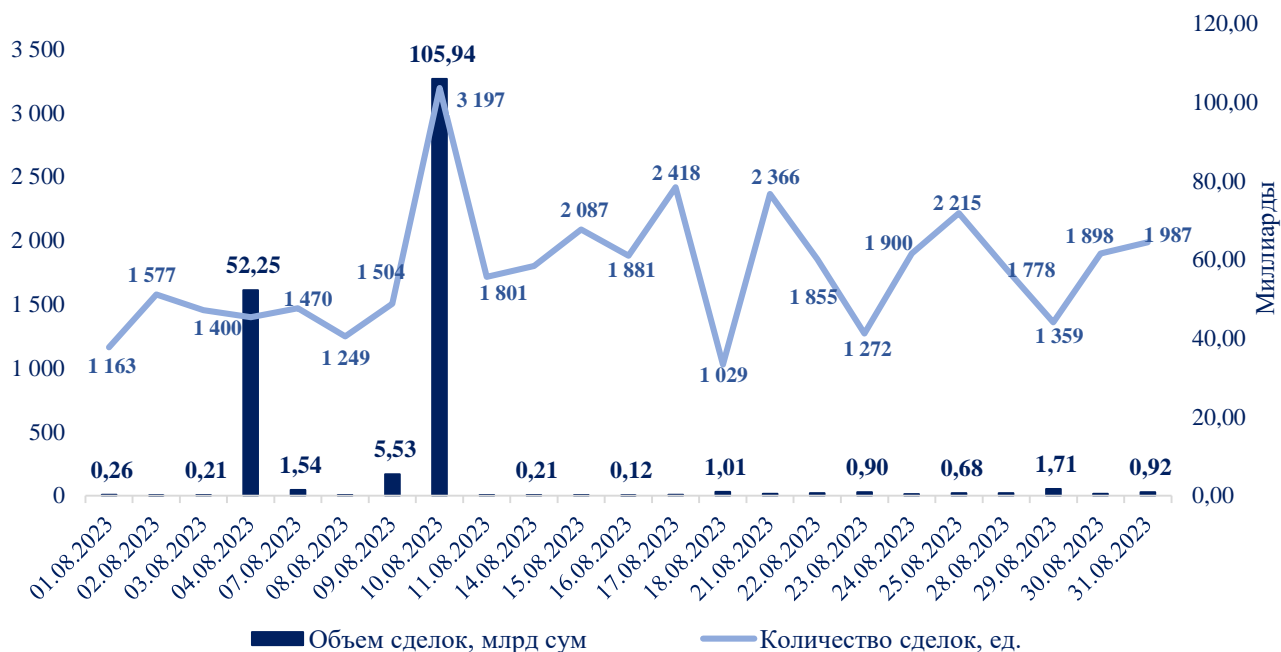
# БИРЖЕВЫЕ ТОРГИ

---

## Обзор биржевых торгов

В августе 2023 года с ценными бумагами эмитентов, находящихся в биржевом котировальном листе, на торговых площадках РФБ «Тошкент» было заключено 40 578 сделок на общую сумму 175,32 млрд сумов. Объектами сделок стали 5,23 млрд ценных бумаг 68 эмитентов.

### Объем торгов и количества сделок за август 2023 года



В дневном разрезе наибольшее количество сделок было заключено 10 августа – 3 197 единицы; наименьшее – 18 августа – 1 029 единицы.

Наиболее крупный объем сделок был зафиксирован 10 августа, когда в течение дня объем сделок составил более 105,94 млрд сумов. Среднедневное количество сделок в августе составило 1 764 сделки; среднедневной объем сделок составил 7,62 млрд сумов. Среднедневной объем сделок на площадке «Main Board» рынка акций «Stock Market» составил 7,19 млрд сумов. В отчетном месяце на площадке «Nego Board» рынка акций «Stock Market» было заключено 3 сделки на сумму 7,67 млрд сумов.

На площадке «Main Board» рынка облигаций «Bond Market» были заключены 43 сделки на общую сумму 2,38 млрд сумов.

## Обзор площадок

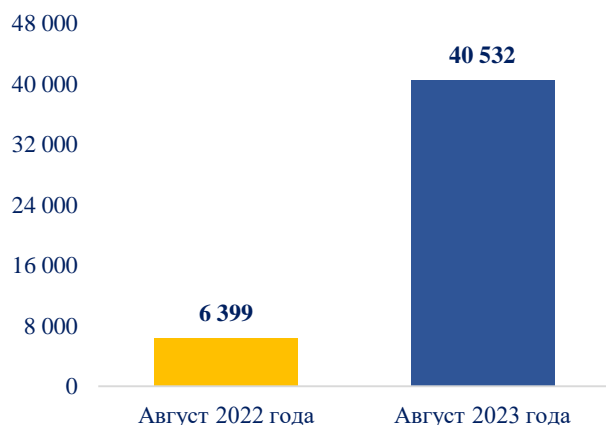
На рынке акций «Stock Market» в секции G1- «Main Board» было зафиксировано 40 532 сделки с акциями 63 эмитентов на общую сумму 165,27 млрд сумов.

Рынок	Торговая площадка	Количество сделок	Количество ценных бумаг	Объем сделок, сум
<b>UZSE STOCK</b>	Main Board	40 532	3 980 326 305	165 265 763 192,75
	Nego Board	3	1 253 919 804	7 665 302 913,22
<b>UZSE BOND</b>	Main Board	43	2 380	2 384 771 135,78
<b>ВСЕГО</b>		<b>40 578</b>	<b>5 234 248 489</b>	<b>175 315 837 241,75</b>

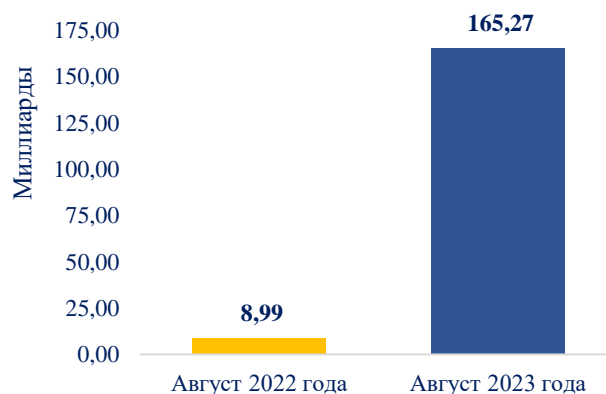
На рынке акций в секции G1- «Main Board» был заключен самый крупный объем сделок с 157,34 млн с простых акций АО «RAVNAQ-BANK» /RBQB/ на сумму 157,34 млрд сумов. Диапазон цен за одну ценную бумагу составил: 1 000,00 - 3 450,00 сум при номинальной стоимости 1 000,00 сум.

В секции T1 - «Nego Board» было зафиксировано 3 сделки в объеме 7,67 млрд сумов. Наибольший объем сделок, заключенный в данной секции, приходится на ценные бумаги АО «KAFOLAT Insurance Company» /KFLT/ на сумму 5,54 млрд сум.

Количество сделок на рынке акций в разрезе площадки Main Board, ед.



Объем торгов на рынке акций в разрезе площадки Main Board, млрд сумов



## Рынок облигаций «Bond Market»

На конец отчетного периода на рынке облигаций «Bond Market» в секции «Main Board» были заключены 43 сделки на общую сумму 2,38 млрд сумов с облигациями четырех эмитентов:

- АО «Imkon Finans Mikromoliya Tashkiloti» /IFMT3/ - 1,18 млрд сум;
- ООО «Biznes Finans Mikromoliya Tashkiloti» /BFMT3/ - 1,11 млрд сум;
- ООО «Hamkor Invest Lizing» /HKIL3/ - 92,00 млн сум;
- АО «Asia Alliance Bank» /AABK1/ - 4,00 млн сум.

На сегодняшний день в биржевом котировальном листе РФБ «Тошкент» находятся 9 инструментов долговых ценных бумаг 8 эмитентов.

№	Эмитент	Тикер	Дата выпуска и дата погашения	Купонная ставка	Номинальная цена одного бонда (UZS)	Количество выпущенных облигаций
1	АКБ «Asia Alliance Bank»	AABK1	15.07.2019-15.07.2026	Осн. ставка ЦБ +4%	1 000 000	50 000
2	АКБ «Kapitalbank»	KPB4	13.05.2020-21.05.2027	Осн. ставка ЦБ +5%	1 000 000	50 000
3	ООО «Chust Rir Mikrokredit Tashkiloti»	CRMT3	07.04.2021-30.03.2024	24,00%	1 000 000	2 000
4	ООО «Artel Electronics»	AREL2	10.06.2022-29.12.2023	21,50%	100 000 000	100
		AREL3	10.06.2022-29.12.2023	22,50%	100 000 000	100
5	АО «O'zagrolizing»	UZAL2	13.09.2022-10.03.2024	23,00%	1 000 000	50 000
6	ООО «Biznes finans mikromoliya tashkiloti»	BFMT3	16.09.2022-30.08.2025	27,00%	1 000 000	10 000
7	ООО «Imkon finans mikromoliya tashkiloti»	IFMT3	10.04.2023-25.03.2026	28,00%	1 000 000,00	6 000
8	ООО «Hamkor invest lizing»	HKIL3	25.04.2023-06.05.2023	18,00%	1 000 000,00	17 500

## Топ-10 акций Main Board

Топ-10 акций по количеству и объему сделок, заключенных в августе на рынке акций «Stock Market» в секции G1 - «Main Board».

### Топ-10 акций по объему сделок, млрд сумов



Наибольший объем сделок был зафиксирован с простыми акциями АО «Ravnaq-bank» /RBQB/ – 157,34 млрд сумов. Далее следуют АО «Elektrqishloqqurilish» /EQQU/ и АО «O'zmetkombinat» /UZMK/, с простыми акциями которых были заключены сделки в 1,50 млрд и 1,36 млрд сумов соответственно. Замыкают Топ-10 простые акции компании АО «UzAuto Motors» /UZMT/ - 260,07 млн сумов и АО «Biokimyo» /БИОК/ - 236,58 млн сумов.

### Топ-10 акций по количеству сделок, ед.



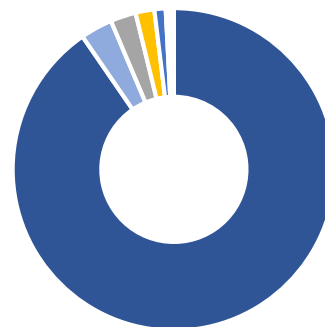
Наибольшее количество сделок было заключено с акциями АКБ «O'zsanoatqurilishbank» /SQBN/, составив 11 246 единиц за месяц. С 2 476 сделками акции АО «Kapital sug'urta» /KASU/ занимают второе место в Топ-10. Замыкают Топ-10 простые и привилегированные акции АО «Ipoteka-Bank» /ИРТВ/ и /ИРТВ1/, с которыми было зафиксировано 1 137 и 1 129 сделок соответственно.

## Отраслевая структура

Лидерами в отраслевом разрезе по объему сделок стали ценные бумаги банковской и страховой отраслей. Объем сделок с ценными бумагами эмитентов банковского сектора составил 158,50 млрд сумов, что составляет 90,41% от общего биржевого оборота. С ценными бумагами компаний страховой сферы — 5,63 млрд сумов, с ценными бумагами энергетических компаний — 4,48 млрд сумов. Наименьший объем был зафиксирован с ценными бумагами эмитентов, относящихся к отрасли «Транспорт», составив 883,95 тыс сум или 0,001% от общего биржевого оборота.

**Объем сделок за август 2023 года в разрезе отраслей, %**

- Банки (90,41%)
- Страхование (3,21%)
- Энергетика (2,55%)
- Прочие (1,88%)
- Промышленность (1,13%)
- АПК (0,41%)
- Строительство (0,32%)
- Лизинг (0,05%)
- Связь (0,03%)
- Транспорт (0,00%)



Наибольшее количество сделок было совершено с ценными бумагами эмитентов банковской сферы – 24 277 сделок. С ценными бумагами эмитентов страховой отрасли были совершены 3 300 сделок, а с ценными бумагами эмитентов из промышленной отрасли были заключены 3 095 сделок. Наименьшее количество сделок было зафиксировано с ценными бумагами эмитентов, относящихся к отраслям «Связь» – 687 единиц, «Транспорт» – 139 единиц и «Лизинг» – 58 единиц.

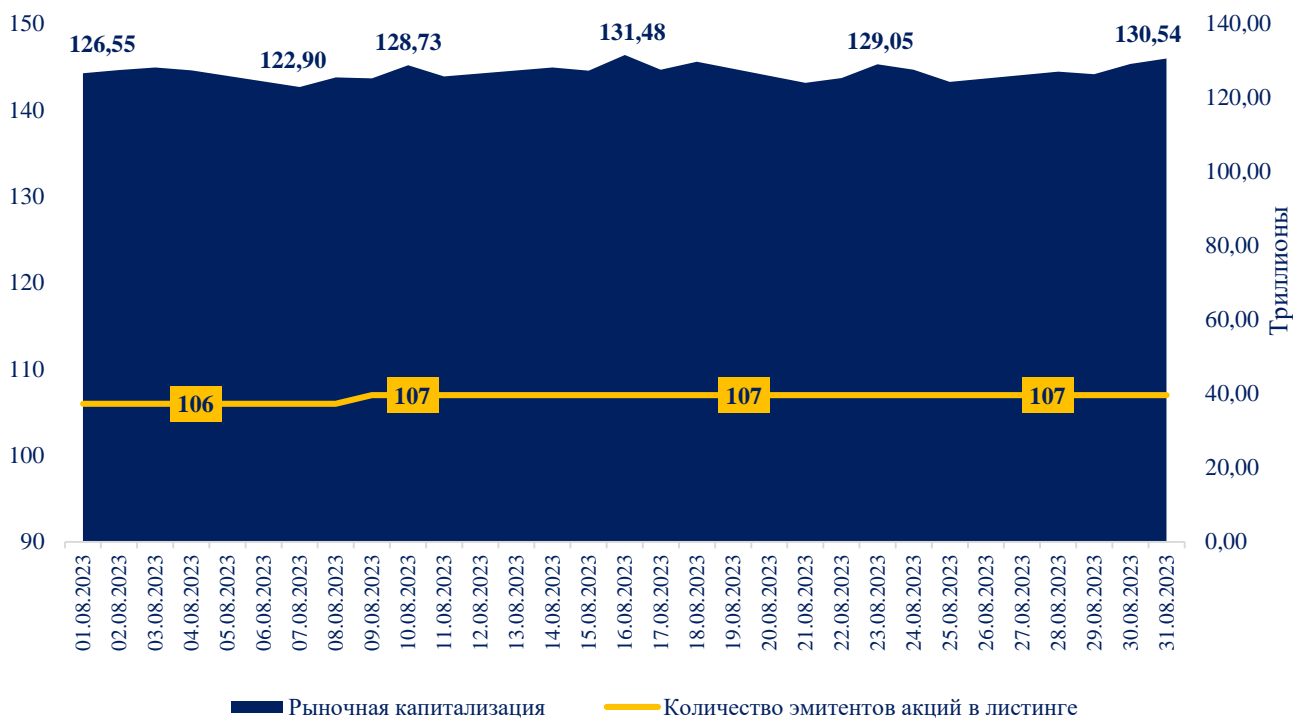
**Количество сделок за август в разрезе отраслей, ед.**





## Рыночная капитализация эмитентов акций, включенных в биржевой котировальный лист

Общая рыночная капитализация эмитентов, включенных в биржевой котировальный лист за август 2023 года, трлн сумов



В течение отчетного периода общая рыночная капитализация эмитентов акций, включенных в биржевой котировальный лист, колебалась от 122,90 трлн сумов до 131,48 трлн сумов.

Наибольший показатель рыночной капитализации приходится на 16 августа – 131,48 трлн сумов. Наименьшее же значение рыночной капитализации было зафиксировано 7 августа, когда общая капитализация эмитентов была на уровне 122,90 трлн сумов.

По состоянию на 31.08.2023г. общая рыночная капитализация эмитентов, включенных в биржевой котировальный лист, составила 130,54 трлн сумов.

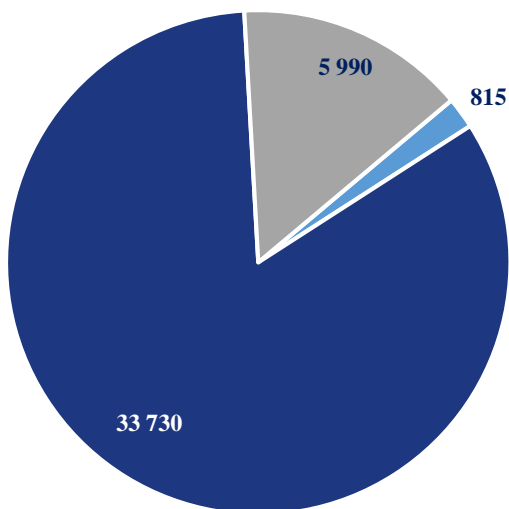
## Биржевой котировальный лист

По состоянию на 1 августа 2023 года в биржевом котировальном листе находились 169 инструментов 113 эмитентов. В течение отчетного периода были включены в биржевой котировальный лист акции простые и привилегированные акции АО «Farg'onaazot» с биржевыми тикерами FRAZ и FRAZP. Также, на добровольной основе по обращению эмитента были исключены акции АО «Jahon ixtisoslashtirilgan aralash mollari savdo kompleksi» /JMSK/ из биржевого котировального листа РФБ «Тошкент».

В итоге, по состоянию на 31 августа 2023 г. в биржевом котировальном листе находятся 170 инструментов 113 эмитентов, из которых: 107 являются эмитентами акций, в числе которых 2 также являются эмитентами облигаций; 6 эмитентов – только облигаций.

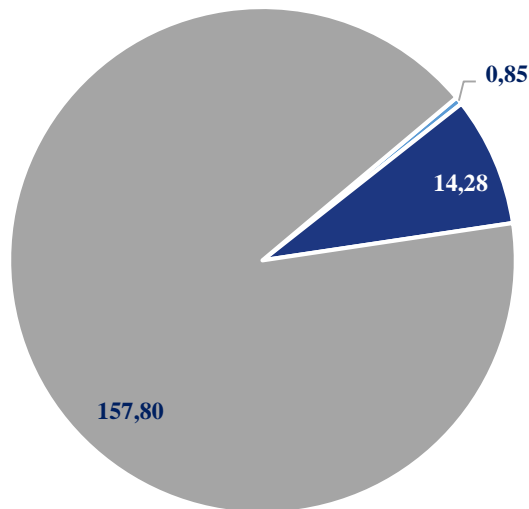
### Информация о биржевых транзакциях в разрезе категорий

Количество сделок, ед









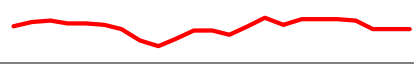



■ Премиум ■ Стандарт ■ Транзит

Объем сделок, млрд сум



■ Премиум ■ Стандарт ■ Транзит

## Обзор изменения рыночных цен

№	Название эмитента Тикер	Цена закрытия на 01.08.2023	Цена закрытия на 31.08.2023г.	Изменение цен	Динамика цены закрытия
1	АО <Kvarts> KVTS	1 810,00	1 939,58	7,16%	
2	АКИБ <Ipoteka bank> IPTB1	3,81	4,00	4,99%	
3	АО <Chilonzor buyum savdo kompleksi> CBSK	1,80	1,84	2,22%	
4	АКБ <O'z sanoat qurilish bank> SQBN	10,10	10,29	1,88%	
5	АКИБ <Ipoteka bank> IPTB	0,96	0,93	-3,12%	
6	АО <O'zmetkombinat> UZMK	8 300,00	8 000,00	-3,61%	
7	АКБ <Qishloq qurilish bank> KKB1	479,00	450,00	-6,05%	
8	АО <Kogon yog' - ekstraksiya zavodi> KYEZ	560,00	526,00	-6,07%	
9	АО <Kapital sug'urta> KASU	0,05	0,02	-60,00%	
10	АКБ <Hamkorbank>* HMKB	142,22	53,00	-62,73%	

\* в связи с увеличением количества ценных бумаг путем выпуска 2 дополнительных акций к 1 акции, цены простых и привилегированных акций АКБ «Hamkorbank» были скорректированы в соотношении 1/3.

Сравнивая цену закрытия акций 1 августа текущего года с ценой закрытия 31 августа, среди наиболее торгуемых акций подорожала цена ценных бумаг 4 эмитентов. Самый заметный рост цен показали акции АО «Kvarts» /KVTS/ и АКИБ «Ipoteka bank» /IPTB1/ - ▲7,16% и ▲4,99% соответственно.

По ценным бумагам 4 эмитентов, отраженных в таблице, были незначительные спады цен на уровне от ▼-3,12% по ▼-6,07%, в то же время как цены простых акций АО «Kapital sug'urta» /KASU/ подешевели на ▼-60,00% на конец данного периода.

Также, в связи с дополнительным выпуском акций АКБ «Hamkorbank» в пропорции количества и вида имеющихся у акционеров акции коэффициентом 1:2, 22 августа цена акций была скорректирована в соотношении 1/3.

ВНЕЛИСТИНГОВАЯ  
ТОРГОВАЯ  
ПЛОЩАДКА

(ВТШ - организованные внебиржевые торги)

## Обзор торгов на ВТП

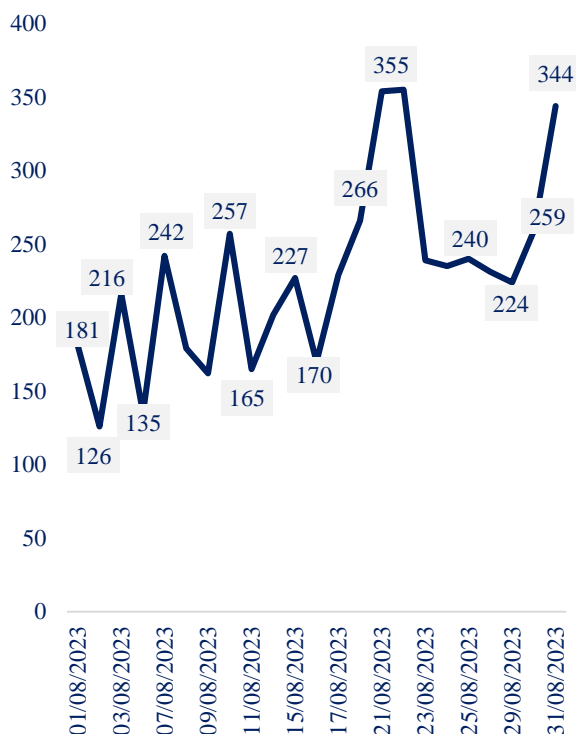
В рассматриваемом периоде на внебиржевых торговых площадках РФБ «Тошкент» было зафиксировано 5 238 сделок с 29,04 млн ценных бумаг 58 эмитентов на общую сумму 11,17 млрд сумов.

В дневном разрезе наибольшее количество сделок было заключено 22 августа – 355 единиц; наименьшее – 2 августа – 126 единиц. Наиболее крупный объем сделок был зафиксирован 11 августа, когда в течение дня объем сделок составил более 7,08 млрд сумов.

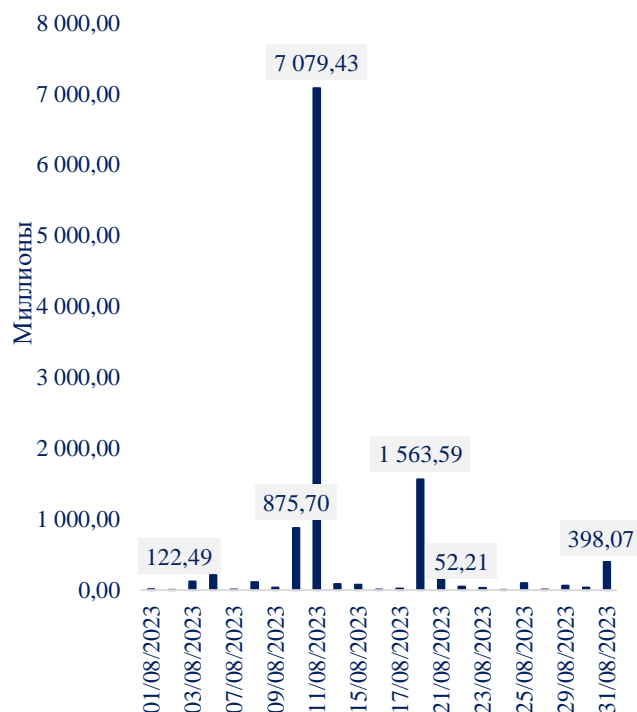
Среднедневное количество сделок в августе составило 228 сделок; среднедневной объем сделок составил 485,56 млн сумов. Среднедневной объем сделок на внебиржевой торговой площадке «Main Board» рынка акций «SME Stock» составил 421,41 млн сумов. Также, на площадке «Nego Board» рынка акций «SME Stock» были заключены 3 сделки на сумму 1,29 млрд сумов.

На внебиржевой торговой площадке «Main Board» рынка облигаций «SME Bond» было заключено 6 сделок на общую сумму 190,00 млн сумов.

Количество сделок, ед.



Объем сделок, млн сумов



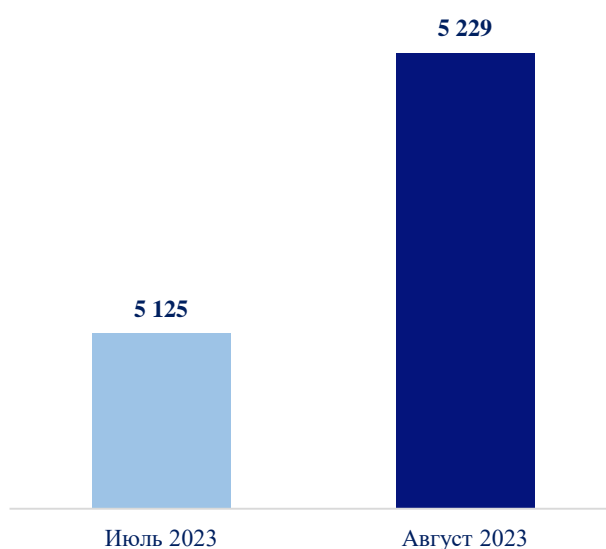
## Обзор площадок ВТП

На внебиржевой торговой площадке рынка акций «SME Stock» в секции G1- «Main Board» было зафиксировано 5 229 сделок с акциями 56 эмитентов на общую сумму 9,69 млрд сумов.

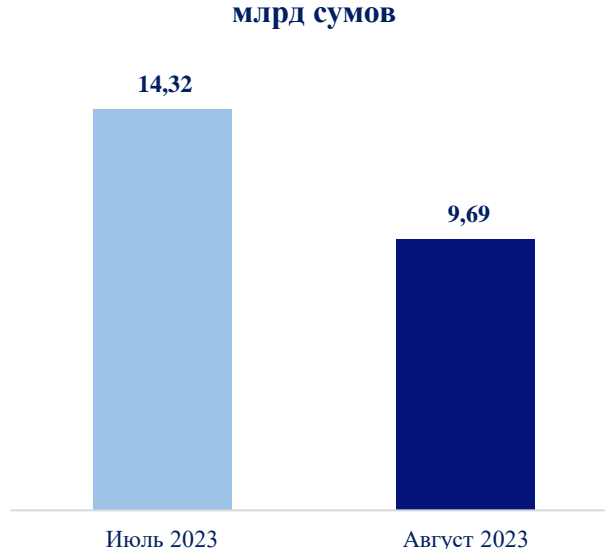
Рынок	Торговая площадка	Количество сделок	Количество ценных бумаг	Объем сделок, сум
SME STOCK	Main Board	5 229	28 938 979	9 692 528 089,20
	Nego Board	3	104 043	1 285 287 000,00
SME BOND	Main Board	6	190	190 000 000,00
<b>ВСЕГО</b>		<b>5 238</b>	<b>29 043 212</b>	<b>11 167 815 089,20</b>

На рынке акций в секции G1- «Main Board» был заключен самый крупный объем сделок с 7,01 млн простых акций АО «MY-INSURANCE» /A057330/ на сумму 7,01 млрд. сумов. Торговая цена акций была равна к номиналу и составила 1 000,00 сумов за единицу.

Количество сделок рынка акций в разрезе площадки Main Board, ед.



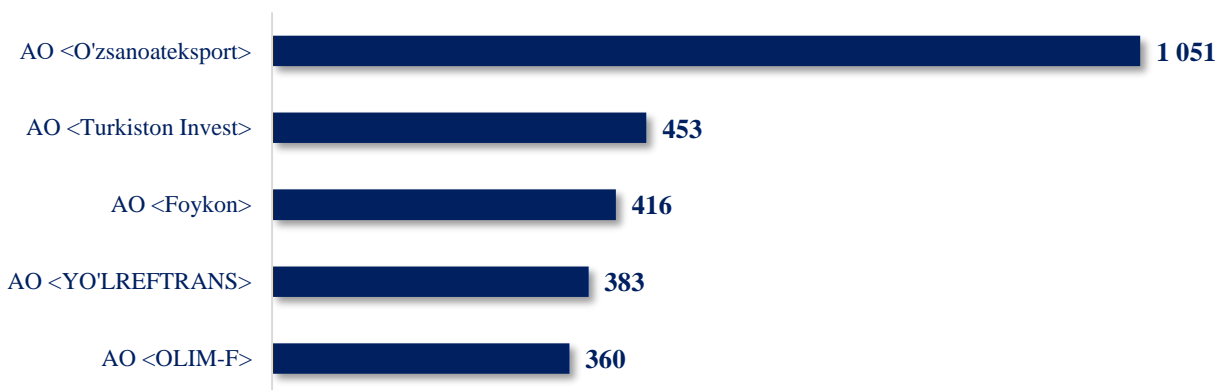
Объем сделок рынка акций в разрезе площадки Main Board, млрд сумов



## Топ-5 акций Main Board на ВТП

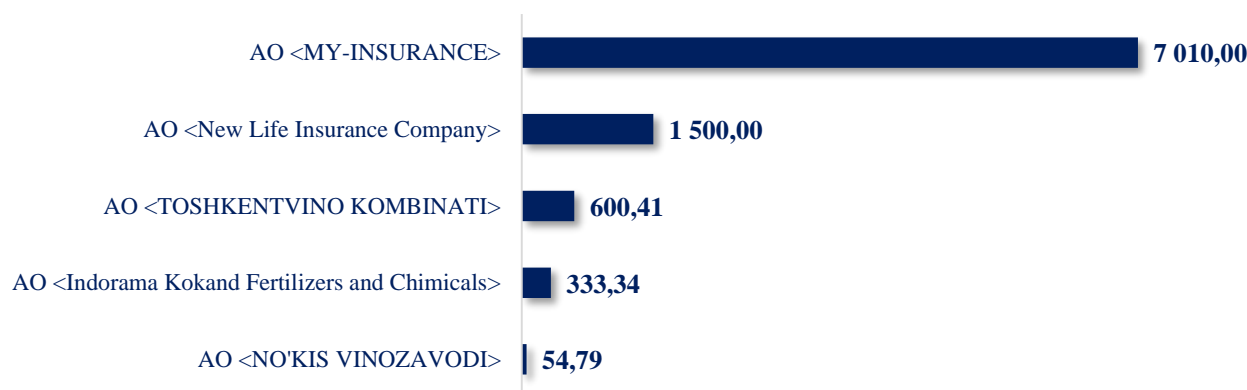
Топ-5 акций по количеству и объему сделок, заключенных на внебиржевой торговой площадке рынка акций «SME Stock» в секции G1- «Main Board».

### Топ-5 ценных бумаг по количеству сделок, ед.



Наибольшее количество сделок было заключено с акциями АО «O'zsanoateksport» /A056290/, составив 1 051 единицу за месяц. С 453 сделками акции АО «Turkiston Invest» /A042610/ занимают второе место в Топ-5. Замыкают Топ-5 простые акции АО «OLIM-F» /A045800/, с которыми было зафиксировано 360 сделок.

### Топ-5 ценных бумаг по объему сделок, млн сумов



Наибольший объем сделок был зафиксирован с простыми акциями АО «My-Insurance» /A057330/ – 7,01 млрд сумов. Далее следуют АО «New Life Insurance Company» /A057280/ и АО «Toshkentvino Kombinati» /A028090/, с простыми акциями которых, были заключены сделки на сумму 1,50 млрд и 600,41 млн сумов соответственно.