

«Биржевое обозрение»

**РЕСПУБЛИКАНСКАЯ
ФОНДОВАЯ БИРЖА
«ТОШКЕНТ»**

**ЯНВАРЬ
2019**

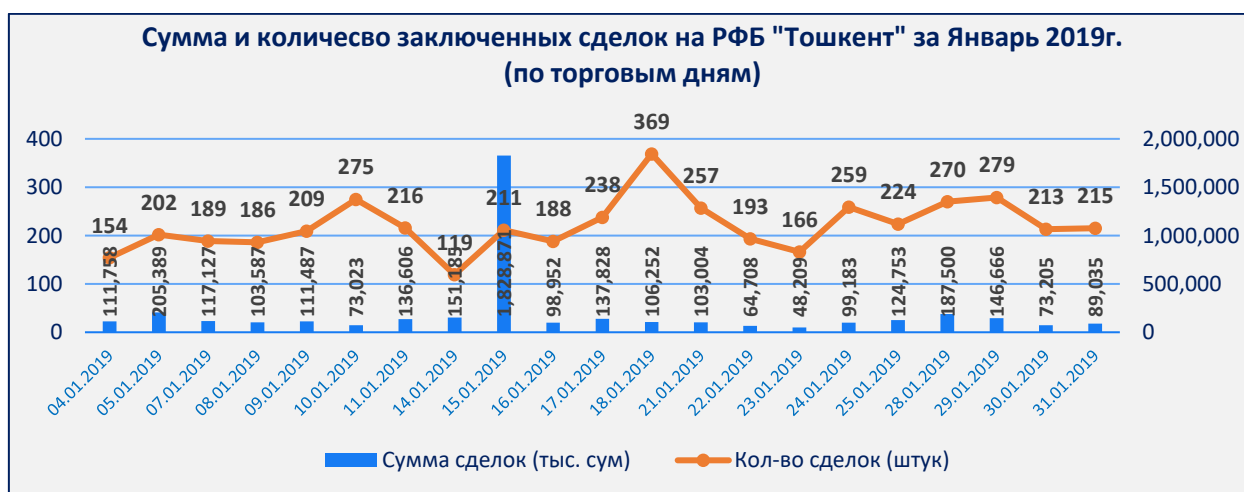
Ташкент 2019

Обзор биржевых торгов по итогам января 2019 года

По итогам торгов на Республиканской фондовой бирже «Тошкент» за месяц **январь 2019** года было заключено **4 632 сделок** купли-продажи с корпоративными акциями **53 акционерных обществ**. В результате было реализовано 204 695,6 тыс. штук акций **на сумму 4,12 млрд. сум.**



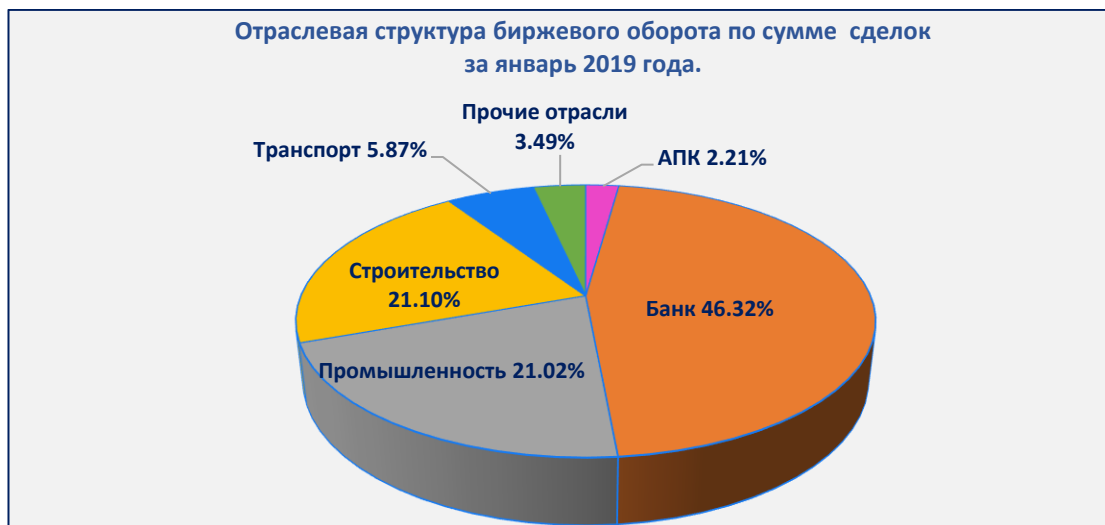
Данные по фондовому рынку за январь показывают, что с начала месяца до его окончания на рынке в среднем было совершено 221 сделок в день с приличной стабильностью за исключением 18 января, когда с акциями АО «Qo'qon texnika zavodi» было заключено 196 сделок в течение этого торгового дня, а общее количество заключенных сделок за 18 января составило 369 сделок. А по объему сделок из ряда выходит 15 января, когда была заключена самая крупная сделка анализируемого месяца с корпоративными акциями АИКБ «Ирак Yuli» на сумму 1.77 млрд. сум что составляет 43% от общего объема совершенных сделок на РФБ «Тошкент» в январе текущего года.



Отраслевая структура биржевого оборота за январь 2019 года

За рассматриваемый период лидирующие позиции по объему торгов в отраслевой разрезе принадлежит корпоративным акциям обществ в финансовой сфере, а точнее, акциям коммерческих банков (доля в месячном обороте – 46,3% или 1,91 млрд. сум). Корпоративные ценные бумаги акционерных обществ в промышленном и строительном отраслях имеют практически одинаковые показатели

по объему торгов, который составляет 21,0 % в промышленной отрасли, тогда как объем торгов корпоративными акциями обществ строительной отрасли составляет 21,1%.



Обзор рынка по типу инвесторов за январь 2019 года

Суммируя данные РФБ «Тошкент» за рассматриваемый период по категориям инвесторов, следует отметить то, что сумма биржевых сделок инвестиций физических лиц составляет большую часть биржевого оборота – 3,28 млрд. сум, или 79,7% в общем биржевом обороте. Вместе с тем, по количеству совершенных сделок также наблюдалось преимущество у физических лиц, и их доля составляет 86.7% или 4 014 единиц от общего количество сделок, совершенных на РФБ «Тошкент» за январь текущего года.



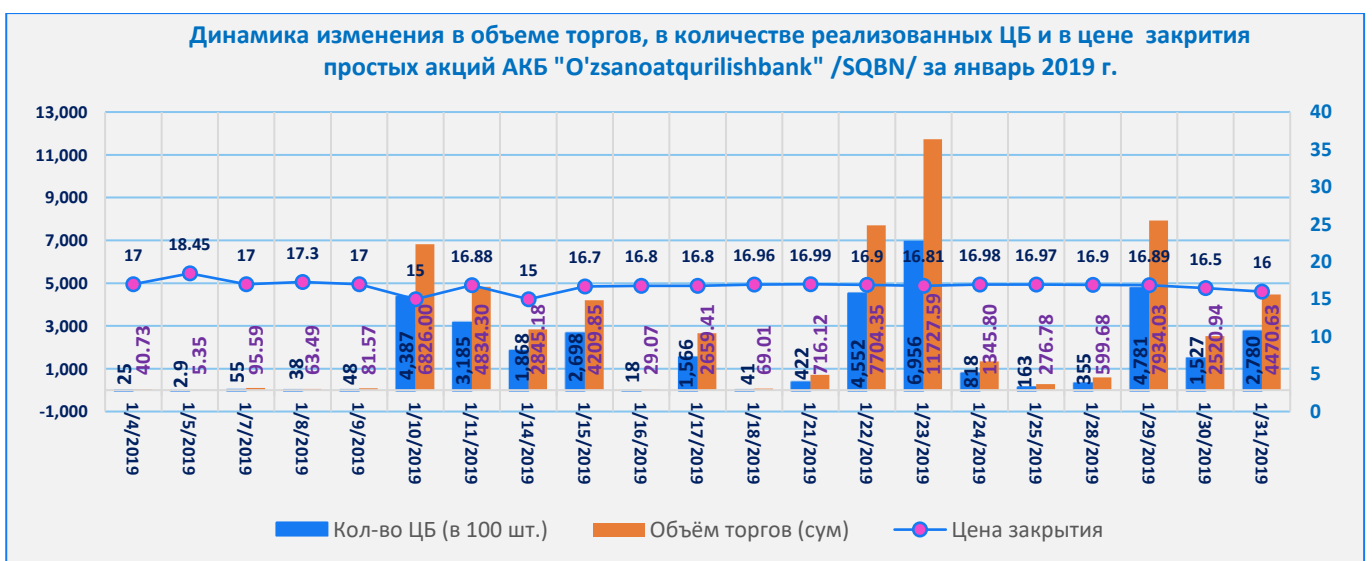
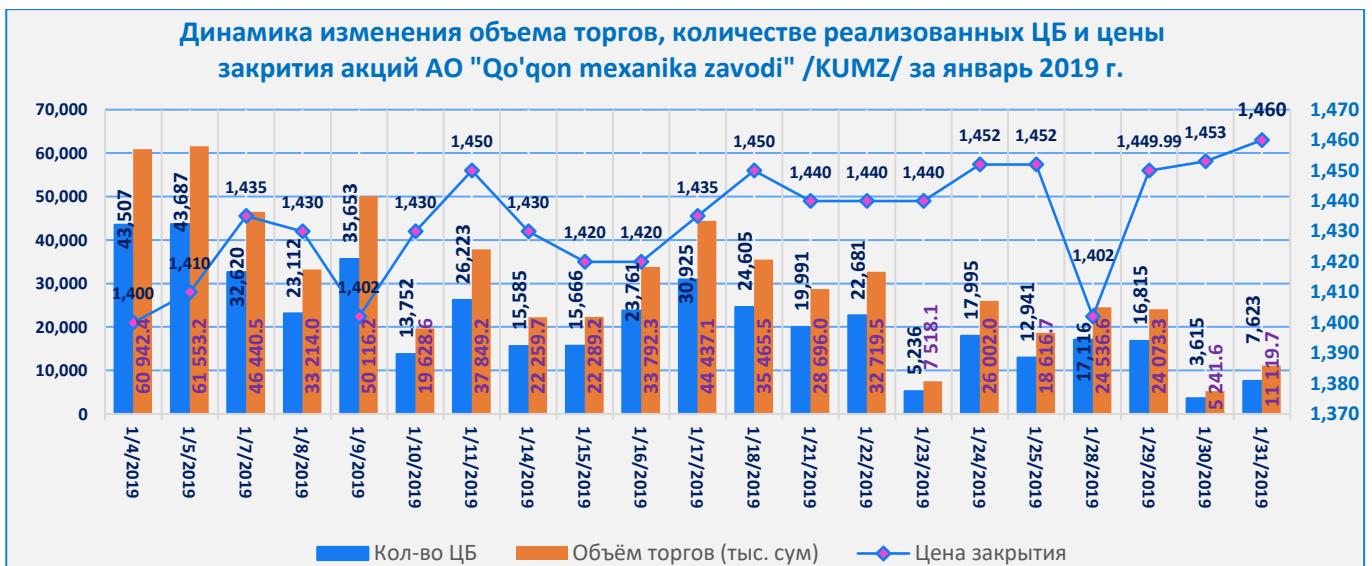
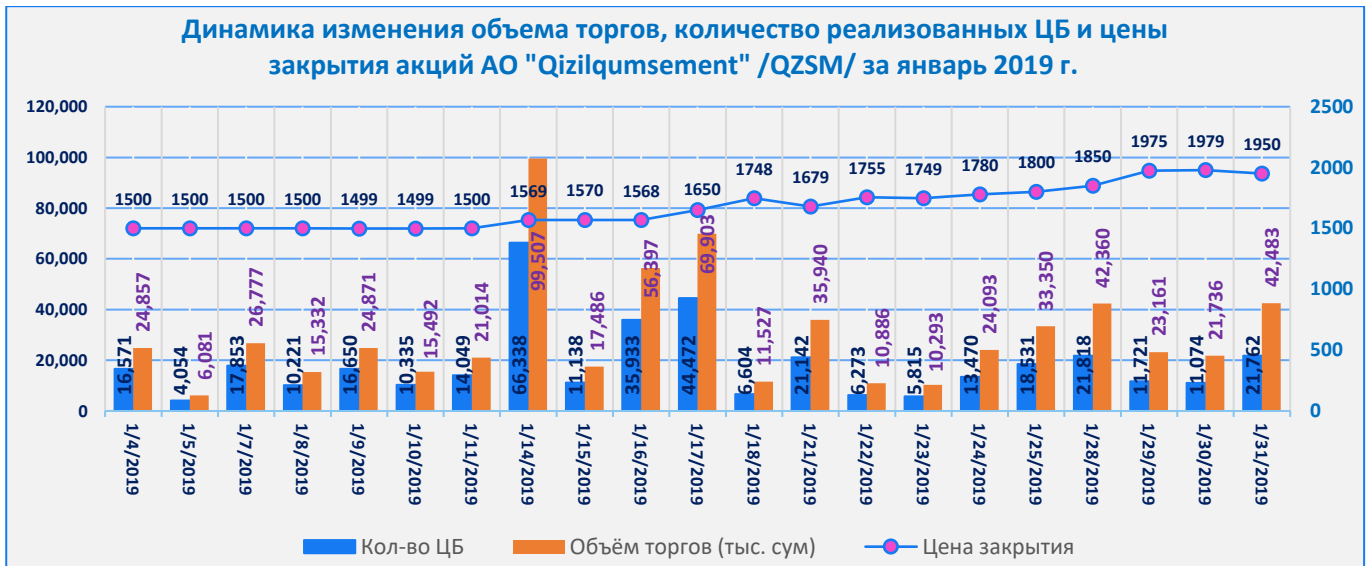
Анализ биржевых торгов в отраслевом разрезе показывает, что за отчетный период у инвесторов – физических лиц с большой торговой активностью пользовались корпоративные акции листинговых компаний в промышленной и строительной сфере, а именно корпоративным акциям акционерных обществ АО «КМЗ» и АО «Qizilqumsement». Их доля по количеству заключенных сделок в месте составляет 2 679 сделок или 57,8% от общего количества заключенных сделок за месяц январь текущего года.



**к числу прочих АО входят остальные 43 акционерные общества, чьи корпоративные акции торговались на РФБ "Тошкент" в январе текущего года.*

Динамика цен трех наиболее активно торгующихся акций за январь 2019 года.

За отчетный период в числе акционерных обществ с чьими корпоративными акциями наблюдалась активная торговля, включая АО «Qizilqumsement» и АО «КМЗ», с простыми корпоративными акциями АКБ «O'zsanoatqurilishbank» заключено 500 сделок. В силу динамики спроса и предложения на акции этих трех обществ, наблюдалась постепенное увеличение в их ценах и на следующей странице иллюстрируется динамика изменения в ценах этих трех обществ.



Сравнительная таблица биржевых сделок, заключенных на РФБ «Тошкент» за январь 2015-2019 г.г.

2015 г.		2016 г.		2017 г.		2018 г.		2019 г.	
Сумма сделок	Кол-во сделок	Сумма сделок	Кол-во сделок	Сумма сделок	Кол-во сделок	Сумма сделок	Кол-во сделок	Сумма сделок	Кол-во сделок
16,1	38	22,8	220	10,7	195	5,6	70	4,1	4 632

Обзор эмитентов в территориальном разрезе за январь 2019 г.

По территориальному аспекту, за отчетный период сделки были заключены с ценными бумагами акционерных обществ, расположенных в 8 регионов Республики Узбекистан.

Наибольший объем сделок был зафиксирован с акциями акционерных обществ города Ташкента (50,7% от общего оборота), Ферганской (20,9% от общего оборота) и Навоийской области (15,6% от общего оборота), а по количеству сделок также наибольшее количество сделок наблюдалось с корпоративными ценными бумагами эмитентов, расположенных в этих 3 регионах.

В целом оборот фондового рынка по месторасположению эмитентов чьи корпоративные акции котировались на фондовой бирже за январь 2019 года выглядит следующим образом:

Структура биржевого оборота в территориальном разрезе эмитентов за январь 2019 г.



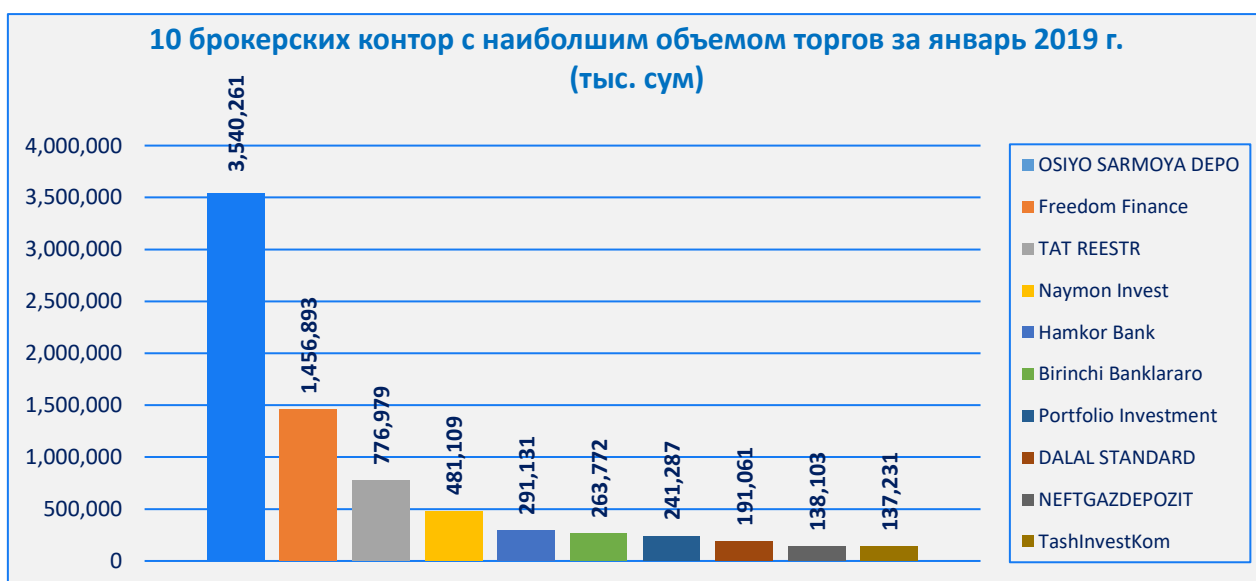
Обзор активности брокерских контор за январь 2019 г.

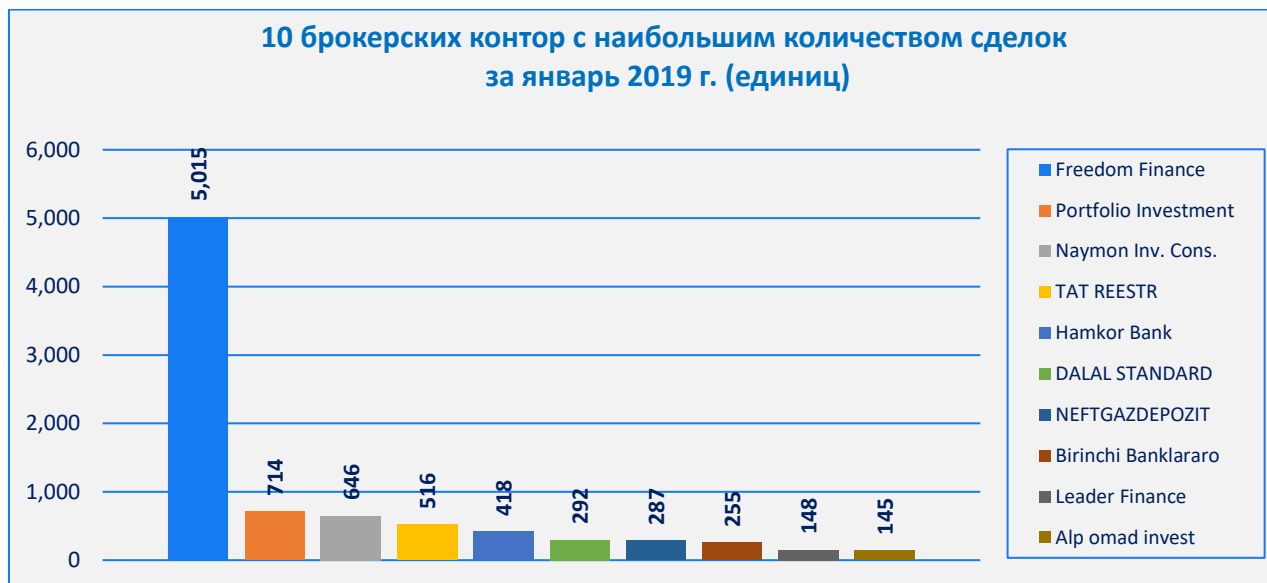
За отчетный период всего в биржевых торгах участвовали 24 брокерских контор.

Брокерские конторы	Объем торгов	Кол-во Сделок	Уд. вес по сумме сделок %
Alp omad invest	46 641 889	145	0,57%
ANDIJON VAQT	87 653 500	92	1,06%
BBD	263 771 717	255	3,20%
BUXORO VAQT	1 810 500	7	0,02%
DALAL STANDARD	191 061 134	292	2,32%
DEPO-INVEST-TRAST	35 244	3	0,00%
Dilares	55 597 676	63	0,68%
Farg`ona VAQT	8 302 3045	43	1,01%
Freedom Finance	1 456 893 196	5015	17,69%
Hamkor Bank	291 130 672	418	3,53%
HAMKOR DEPO INVEST	70 750 579	122	0,86%
Ishonch LTD	8 6842 502	103	1,05%
Kapital-Depozit	24 827 006	46	0,30%
Leader Finance	67 952 935	148	0,83%
Mulk-Sarmoya	121 777 643	89	1,48%
NAVOIY VAQT	16 717 960	9	0,20%
Naymon Inv. Cons.	481 109 244	646	5,84%
NEFTGAZDEPOZIT	138 103 428	287	1,68%
OSIYO SARMOYA DEPO	3 540 260 715	11	42,98%
Portfolio Investment	24 128 6975	714	2,93%
Samarqand VAQT	1 898 725	12	0,02%
TashInvestKom	137 230 611	144	1,67%
TAT REESTR	776 978 554	516	9,43%
TSIAR DEPO	53 303 893	84	0,65%
Итого	8 236 659 343	9 264	100%

Удельный вес объема сделок, совершенных десятью наиболее активными брокерскими конторами в общем биржевом обороте составил 91,2%, и по количеству сделок 91,1%.

Показатели десяти наиболее активных среди них по объему заключенных сделок на бирже представлены в нижеследующих таблицах:





Обзор компаний, включенных в биржевой котировальный лист РФБ «Тошкент»

В соответствии с Положением «О биржевом котировальном листе», для нахождения в биржевом котировальном листе РФБ «Тошкент» для соответствующих категорий биржевого котировального листа установлены необходимые требования, одним из которых является требование по величине объёма биржевых сделок в течение календарного года.

Листинговой комиссией было сделано заключение по делистингу ценных бумаг 13 акционерных обществ из биржевого котировального листа.

Кроме того, по ценным бумагам 19 акционерных обществ не были исполнены требования по выполнению годового объёма совершения сделок с для нахождения в соответствующих категориях биржевого котировального листа, в результате чего ценные бумаги АКБ «Узпромстройбанк» и АО «TOSHKENTVINO KOMBINATI» в категории «А», в связи с несоответствием требованиям категории «А», переведены листинговой комиссией в категорию «В», а ценные бумаги АКИБ «Ipoteka-bank», АК «Aloqabank», АО «O'zagrosug'urta», АКБ «Асака» и другие переведены в категорию «С» биржевого котировального листа.

С полным списком исключаемых и переводимых ценных бумаг эмитентов можно ознакомиться ниже.

**Список ценных бумаг, исключенных из котировального листа
РФБ «Тошкент» в течении анализируемого периода**

1	Категория	Наименование
1	В	"Toshkent univermagi" aksiyadorlik jamiyati
2	В	"Surhonoziqovqatsanoati" aksiyadorlik jamiyati
3	В	"Kattaqo'rg'on yog'-moy" aksiyadorlik jamiyati
4	В	"Qo'qon yog'-moy" aksiyadorlik jamiyati
5	В	"HI-TECH BANK" xususiy aksiyadorlik tijorat banki
6	С	"Qashqadaryo texnologik transport" aksiyadorlik jamiyati
7	С	"Xovrenko nomidagi Samarqand vino kombinati" АЖ
8	С	"Turon-Xojeli" aksiyadorlik jamiyati
9	С	"Guliston Ekstrakt-Yog'" aksiyadorlik jamiyati
10	С	"Navoiy dori-darmon" aksiyadorlik jamiyati
11	С	"NORINTEKS" aksiyadorlik jamiyati
12	С	"Urganch sharob" aksiyadorlik jamiyati
13	С	"Qashqadaryo dori-darmon" aksiyadorlik jamiyati

Список ценных бумаг, переведенных в другие категории

1	Категория	Наименование
1	В	"Toshkent univermagi" aksiyadorlik jamiyati
2	В	"Surhonoziqovqatsanoati" aksiyadorlik jamiyati
3	В	"Kattaqo'rg'on yog'-moy" aksiyadorlik jamiyati
4	В	"Qo'qon yog'-moy" aksiyadorlik jamiyati
5	В	"HI-TECH BANK" xususiy aksiyadorlik tijorat banki
6	С	"Qashqadaryo texnologik transport" aksiyadorlik jamiyati
7	С	"Xovrenko nomidagi Samarqand vino kombinati" АЖ
8	С	"Turon-Xojeli" aksiyadorlik jamiyati
9	С	"Guliston Ekstrakt-Yog'" aksiyadorlik jamiyati
10	С	"Navoiy dori-darmon" aksiyadorlik jamiyati
11	С	"NORINTEKS" aksiyadorlik jamiyati
12	С	"Urganch sharob" aksiyadorlik jamiyati
13	С	"Qashqadaryo dori-darmon" aksiyadorlik jamiyati

По состоянию на 31 января 2019 года в биржевом котировальном листе РФБ «Тошкент» состояло 114 листинговых компаний.