



**Республиканская
фондовая биржа
“ТОШКЕНТ”**

**«БИРЖЕВОЕ ОБОЗРЕНИЕ»
по итогам ноября и 11 месяцев 2018 года**

В ноябре 2018 года на Республиканской фондовой бирже «Тошкент» было проведено 22 торговые сессии. Всего в истекшем месяце заключено 1 066 сделок купли-продажи 693,3 млн. штук корпоративных ценных бумаг 59 эмитентов.

Объем биржевых сделок с ценными бумагами в ноябре т.г. составил 155,1 млрд. сум и равен 25,3% от общего оборота биржи с начала года (613,6 млрд. сум).



В отчетном периоде сделки с ценными бумагами заключались в торговой системе Единого программно-технического комплекса (ЕПТК):

на рынке акций «Stock Market» в секциях:

основная («Main Board») – 1 061 сделка на сумму 88,8 млрд. сум;

в режиме переговорного аукциона «Nego Board» – 4 сделки на сумму 66,1 млрд. сум;

на рынке облигаций «Bond Market» в основной секции («Main Board») - 1 сделка на сумму 230,0 млн. сум.

Самая крупная по объему сделка на рынке акций заключена 2 ноября в режиме переговорного аукциона «Nego Board», в результате которой реализовано 38,2 млн. штук акций АКБ «Hamkorbank» на сумму 64,9 млрд. сум. Цена продажи акций в 10,9 раз превысила их номинальную стоимость и была равна 1 696,82 сума за акцию.

Средний ежедневный оборот ценных бумаг в ноябре составил 7,0 млрд. сум, тогда как размер средней сделки составил 145,5 млн. сум. В то же время, показатель средней цены реализации в расчете на одну акцию составил 223,7 сум.

Лидером по количеству заключенных сделок является АО «Qizilqumsement». Акции общества участвовали в 200 сделках, 2,1 млн.

штук акций которого были реализованы (3,3 млрд. сум) на РФБ «Тошкент». Далее следуют акции АО «Kvarts» (188 сделок) и АО «Andijon tajriba-sinov zavodi» (181 сделка).

Анализ отраслевых показателей биржи по инвестиционной привлекательности показывает, что наибольшим спросом в истекшем месяце пользовались ценные бумаги коммерческих банков – 91,2% (141,5 млрд. сум), лизинговых – 5,2% (8,0 млрд. сум) и строительных компаний – 2,4% (3,7 млрд. сум).



По категориям участников наибольшая активность наблюдалась: по сумме заключенных сделок у юридических лиц – 104,4 млрд. сум или 67,3% от общего объема заключенных сделок;

по количеству заключенных сделок у физических лиц – 802 штук или 75,2% от общего количества биржевых сделок.

Показатель среднего объема сделки (сумма сделок/количество сделок) в ноябре составил:

с юридическими лицами – 395,3 млн. сум;

с физическими лицами – 63,3 млн. сум.

Анализ инвестиций в отраслевом разрезе показывает, что за истекший период у инвесторов – физических лиц наибольшим доверием пользовались ценные бумаги банков – 97,4% и строительных компаний – 1,3%.

У инвесторов - юридических лиц также наибольшим доверием пользуются ценные бумаги банков – 88,2% и лизинговых компаний – 7,7%.

В целом структура биржевого рынка по видам инвесторов, принимавших участие в торгах с ценными бумагами в ноябре, выглядит следующим образом:



Одним из показателей, характеризующих формирование спроса на ценные бумаги, является коэффициент отношения цены продажи ценных бумаг к их номинальной стоимости, т.е. показатель ликвидности.

В истекшем месяце более 70 процентов от общего количества сделок с ценными бумагами были заключены по ценам, превышающим их номинальную стоимость. При этом наибольший показатель ликвидности у Республиканской товарно-сырьевой биржи – 10,67 и в сфере связи 10,40.

В целом, среднеотраслевой коэффициент отношения цены продажи ценных бумаг к их номинальной стоимости в ноябре составил 5,94.

Отношение цены ценных бумаг к их номиналу в разрезе отдельных отраслей, ноябрь 2018 года	
Агропромышленный комплекс	3,44
Банковская сфера	3,52
Промышленность	4,96
Связь	10,40
Лизинг	1,00
Страхование	1,56
Строительство	6,00
Транспорт	3,78
Субъекты не вошедшие в структуры органов	10,05
Узбекская республиканская товарно-сырьевая биржа	10,67
Прочие	9,96

Рассматривая биржевой оборот по региональной принадлежности эмитентов, следует отметить, что за истекшую неделю были совершены сделки купли-продажи с акциями предприятий 10 регионов Республики Узбекистан. Наибольший объем сделок зафиксирован с акциями предприятий Андижанской области – 42,1% и г. Ташкента – 40,1% от общего оборота.

№	Наименование регионов	Количество сделок, штук	Общая сумма сделок, сум	Уд. вес в %
1.	Андижанская область	206	65 240 579 176,20	42,06%
2.	г. Ташкент	246	62 153 801 737,32	40,07%
3.	Ферганская область	208	23 754 675 007,57	15,31%
4.	Навоийская область	234	3 321 767 936,28	2,14%
5.	Сырдарьинская область	3	226 718 600,00	0,15%
6.	Ташкентская область	112	215 032 954,59	0,14%
7.	Бухарская область	18	170 291 990,12	0,11%
8.	Хорезмская область	4	11 363 200,00	0,01%
9.	Самаркандская область	3	8 450 845,00	0,01%
10.	Кашкадарьинская область	32	7 214 180,00	0,005%
	Итого	1066	155 109 895 627,08	100%

Активность брокерских контор в совершении сделок на фондовой бирже в истекшем месяце характеризуется следующими показателями. Всего в биржевых торгах участвовало 27 брокерских контор.

Лидирующие позиции среди участвовавших контор в биржевых торгах в ноябре занимают:

по объему совершенных сделок с ценными бумагами:

- АКБ "Хамкорбанк" (БК № 434);
- ООО "Alp omad invest" (БК № 416)
- ООО «BIRINCHI BANKLARARO DEPOZITARIY» (БК № 450)

по количеству совершенных сделок с ценными бумагами:

- ИП ООО "Freedom Finance" (БК № 476) - 655 сделок;
- ООО "Portfolio Investments" (БК № 454) - 220 сделок;
- ООО "TAT REESTR" (БК № 460) - 212 сделки.

**Рейтинг брокерских контор, участвовавших на биржевых торгах
в ноябре 2018 года**

№	Брокерские конторы	Количество сделок, штук	Общая сумма сделок, сум
1.	АКБ "Хамкорбанк" (БК № 434)	95	129 959 727 490
2.	ООО "Alp Omad Invest" (БК № 416)	39	67 270 999 951
3.	ООО «BIRINCHI BANKLARARO DEPOZITARIY» (БК № 450)	32	49 505 508 888
4.	ООО "Kapital-Depozit" (БК № 443)	37	34 133 334 095
5.	ООО "Orient securities" (БК № 412)	5	15 450 063 750
6.	ИП ООО "Freedom Finance" (БК № 476)	655	4 149 683 797
7.	ООО "Portfolio Investments" (БК № 454)	220	2 139 559 481
8.	ООО "TAT REESTR" (БК № 460)	212	1 648 410 653
9.	ООО "NAYMON INVEST CONSULTING" (БК № 472)	149	1 525 362 453
10.	ООО "OSIYO SARMOYA DEPO" (БК № 446)	7	1 300 118 680
11.	ООО "DALAL STANDARD" (БК № 382)	145	841 843 176
12.	ООО "Universal Depozit" (БК № 455)	2	460 000 000
13.	ЧП "ТашИнвестКом" (БК № 439)	23	418 134 483
14.	ООО "Dilares" (БК № 452)	2	286 474 910
15.	ООО "TSIAR DEPO" (БК № 462)	83	261 286 195
16.	ООО "ANDIJON VAQT" (БК № 469)	85	232 191 100
17.	ООО "FULL STOCK GROUP" (БК № 453)	1	206 517 490
18.	ООО "HAMKOR DEPO INVEST" (БК № 442)	89	132 688 050
19.	ООО "NEFTGAZDEPOZIT" (БК № 463)	139	113 082 615
20.	ООО "Бухоро ваqt" (БК № 474)	7	48 570 245
21.	ООО "NAVOIY VAQT" (БК № 464)	34	48 390 750
22.	ООО "Fargona vaqt" (БК № 475)	9	43 449 590
23.	АО "MULK-SARMOYA BROKERLIK UYI" (БК № 447)	30	18 553 256
24.	ООО "Ishonch LTD" (БК № 444)	22	17 855 110
25.	ООО "Leader Finance" (БК № 440)	7	7 964 500
26.	ООО "DEPOZIT SERVIS" (БК № 468)	1	12 000
27.	ООО "Depoinvesttrast" (БК № 459)	2	8 544

**Данные по количеству и сумме сделок листинговых компаний
в ноябре 2018 года**

№	Наименование эмитента	Количество сделок	Общее количество ценных бумаг участвовавших в сделках	Общая сумма сделок по эмитенту (UZS)
1	<Agrobank> ATB	3	168	193 686,0
2	<ALLIANCE-LEASING> AJ	1	26670000	8 001 000 000,0
3	<Alskom> SK AJ	5	5062	7 086 800,0
4	<Andijon biokimyo zavodi> AJ	1	220	924 000,0
5	<Andijon tajriba-sinov zavodi> AJ	181	44873	323 130 950,0
6	<Biokimyo> AJ	6	1720	20 835 000,0
7	<BOGOT-DON> AJ	1	15	12 000,0
8	<Buxoro ta'mirlash mexanika zavodi> AJ	1	78	187 200,0
9	<Davrbank> XATB	1	200010	1 000 050 000,0
10	<FARG'ONA <MARKAZ. DEH.BOZ> AJ	2	210	210 000,0
11	<GRANIT> AJ	3	845	8 450 845,0
12	<Hamkorbank> ATB	24	38348882	64 916 524 226,2
13	<IPOTEKA-BANK> ATIB	30	512646465	518 824 427,0
14	<Janubsanoatmontaj> AJ	34	4815	48 390 750,0
15	<Kapital sug'urta> AJ	2	108	313,6
16	<Kapitalbank> ATB	1	230	230 000 000,0
17	<Kogon yog'-ekstraksiya zavodi> JSC	13	223508	168 187 790,1
18	<Kvarts> AJ	188	51159	274 885 417,6
19	<Mikrokreditbank> ATB	1	4	4 272,0
20	<MULK-SARMOYA BU> AJ	1	401785	206 517 490,0
21	<Naqlgazmaxsusqurilish> AJ	1	560	1 120 000,0
22	<Neft ta'minot> AJ	1	288	1 152 000,0
23	<Ohangaronsement> AJ	1	500	127 500 000,0
24	<Olmaliq KMK> AJ	22	1676	10 279 207,2
25	<O'zagrolizing> AJ	3	450	1 140 750,0
26	<O'zbekgeofizika> AJ	18	9305	6 382 250,0
27	<O'zbekko'mir> AJ	58	8138	29 719 005,0
28	<O'ZBEKTELEKOM> AK	1	1	12 000,0
29	<O'zburg'üneftgaz> AJ	32	3239	7 214 180,0
30	<O'zkimyopolimersavdo> AJ	3	15482	696 690 000,0
31	<O'zlitineftgaz> AJ	2	82	4 021 700,0
32	<O'zmetkombinat> AJ	6	1195	17 875 492,4
33	<O'zneftgazqazibchiqarish> AJ	31	5002	10 083 560,0
34	<O'zparavtotrans> AJ	3	153	765 000,0
35	<O'zRTXB> AJ	5	10561	62 368 200,0
36	<O'zsanoatqurilishbank> ATB	84	2694782	57 251 695,5
37	<O'ztransgaz> AJ	6	835	4 949 506,0
38	<O'ZVAGONTA'MIR> AJ	1	2	12 000,0
39	<Qizilqumsement> AJ	200	2142133	3 273 377 186,3
40	<Qo'qon mexanika zavodi> AJ	1	15480	13 932 000,0
41	<Qo'qonspirt> AJ	1	562590	562 590,0
42	<Ravnaq-bank> XATB	9	33627532	33 627 532 000,0

43	<SHOVOT DON MAHSULOTLARI> AJ	2	111154	11 346 200,0
44	<SIRDARYO VINO> AJ	2	348724	226 670 600,0
45	<Tashgiprogor> AJ	2	28	420 000,0
46	<Toshneftegazqurilish> AJ	1	29	261 000,0
47	<Trastbank> XAB	24	12365	38 795 930,0
48	<Turkiston> XATB	3	17000000	17 000 000 000,0
49	<Turonbank> ATB	6	10737	21 442 254,0
50	<UZKABEL> AJ QK	9	326	3 335 401,7
51	<XORAZMDONMAXSULOTLARI> AJ	1	20	5 000,0
52	<Yangiyo''l yog''-moy> AJ	1	1110	2 442 000,0
53	<Yo''lreftrans> AJ	1	8	48 000,0
54	AITB <Ipak Yo''li>	3	53395400	646 084 340,0
55	AT <Aloqabank>	3	2712	1 465 100,0
56	AT <Savdogarbank>	2	104	11 960,0
57	ATB <Qishloq qurilish bank>	2	55044	13 127 351,5
58	CEII <Quvasoycement> OAJ	6	153	41 250 000,0
59	XATB <Universal bank>	10	4684767	23 423 835 000,0
	ИТОГО	1 066	693 322 824	155 109 895 627,1

Обзор биржевых торгов по итогам 11 месяцев 2018 года

По итогам 11 месяцев 2018 года объем биржевых сделок на Республиканской фондовой бирже «Тошкент» составил 613,6 млрд. сум, что является в 2,6 раза выше соответствующего периода прошлого года (за 11 месяцев 2017 г. – 238,5 млрд. сум).

Значительный рост произошел и по числу заключенных на бирже сделок, количество которых составило 9 589 штук, что в 4 раза превышает показатель за 11 месяцев 2017 года (2 321 сделка).

Всего за отчетный период реализовано 8,5 млрд. штук ценных бумаг 116 акционерных обществ.



В отчетном периоде сделки с ценными бумагами заключались: **в торговой системе Единого программно-технического комплекса (ЕПТК):**

на рынке акций «Stock Market» в секциях:

основная («Main Board») – 6 162 сделки на сумму 602,0 млрд. сум;

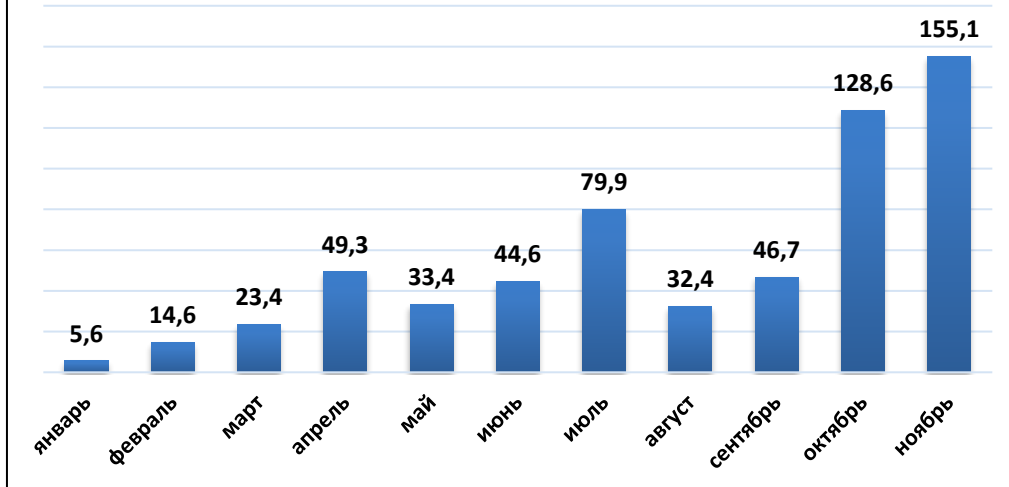
по сделкам для физических лиц без клиринга («NC Board») – 68 сделок на сумму 38,6 млн. сум;

в режиме переговорного аукциона «Nego Board» - 50 сделок на сумму 231,4 млрд. сум;

на рынке облигаций «Bond Market» в основной секции («Main Board»)
- 3 сделки на сумму 237,2 млн. сум;

регистрация сделок публичного размещения акций (IPO) АО «Кварц» – 3 305 сделок на сумму 7,5 млрд. сум.

в действующей торговой системе биржи: в секции по реализации пакетов акций (блок-трейдинг) – 1 сделка на сумму 3,76 млрд. сум.



Обзор биржевых торгов по отраслям

Анализ показателей по итогам деятельности фондовой биржи за 11 месяцев 2018 года по отраслям экономики республики показывает, что в общем обороте РФБ «Тошкент» наибольшей инвестиционной привлекательностью пользовались ценные бумаги компаний, занятых в сфере оказания финансовых услуг – банковские услуги, услуги страховых и лизинговых компаний.

Так, за истекший период на долю предприятий этого сегмента экономики приходится 88,1% от биржевого оборота или 540,8 млрд. сум, при этом значительную часть составляют ценные бумаги коммерческих банков – 85,0% от биржевого оборота или 521,9 млрд. сум. Оборот с акциями страховых и лизинговых компаний составил соответственно 10,9 млрд. сум (1,8%) и 8,0 млрд. сум (1,3%).

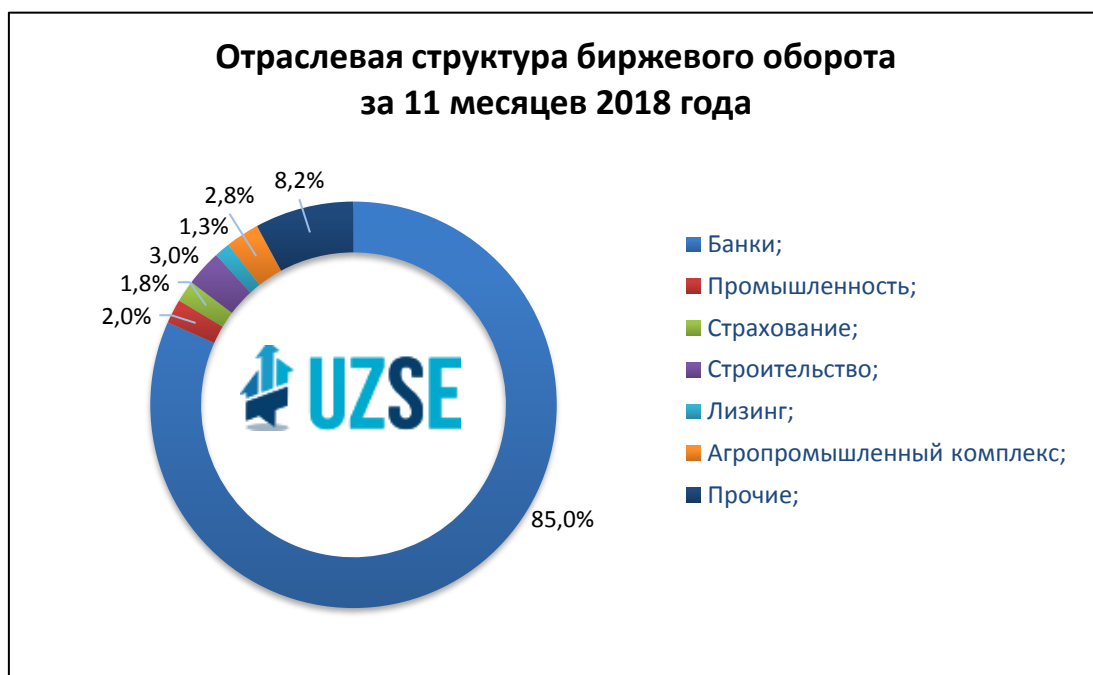
По сравнению с аналогичным периодом прошлого года оборот с ценными бумагами предприятий финансового сектора в целом вырос в 2,5 раза, из них оборот с ценными бумагами банков – в 2,5 раза, страховых компаний – в 8,4 раза и лизинговых компаний – в 2,6 раза.

Биржевой оборот с ценными бумагами в разрезе основных отраслей составил:

- доля финансового сектора – 88,1% или 540,8 млрд. сум. (За 11 месяцев 2017 года доля финансового сектора составила 89,3% от биржевого оборота или 213,2 млрд. сум);

- доля агропромышленного комплекса – 2,8% или 17,5 млрд. сум (за 11 месяцев 2017 г. – 7,0% или 16,6 млрд. сум).

- доля промышленного сектора – 2,0% в обороте биржи или 12,3 млрд. сум (за 11 месяцев 2017г. – 0,4 % или 0,8 млрд. сум);
- доля предприятий строительной отрасли – 2,3%, или 14,4 млрд. сум (за 11 месяцев 2017г. – 0,6%, или 1,4 млрд. сум).



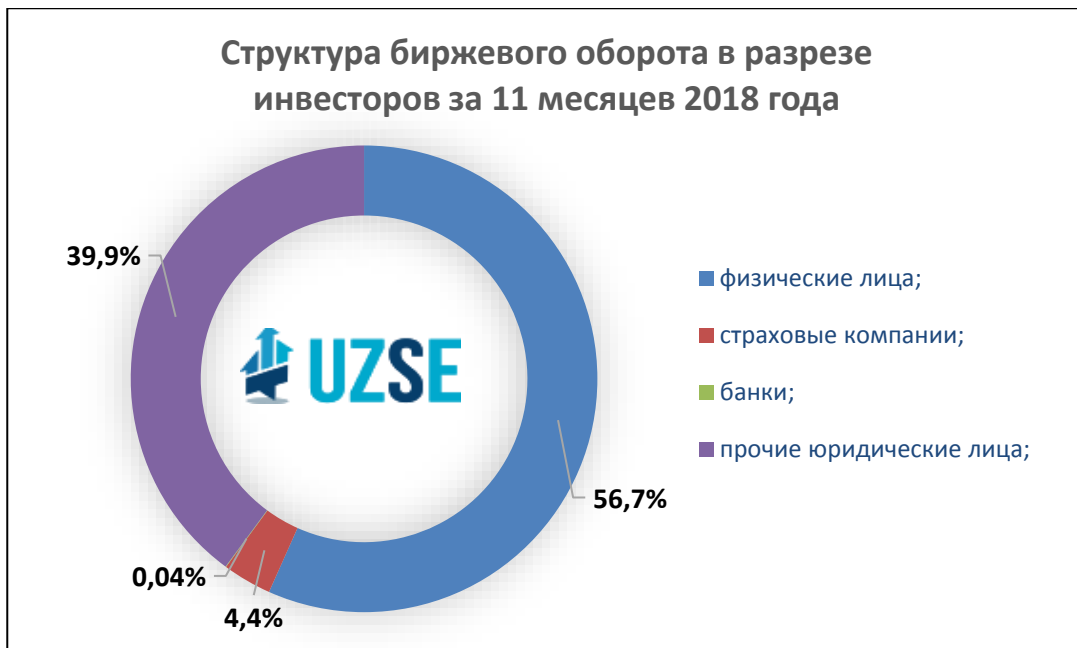
Обзор биржевых торгов в разрезе инвесторов

По категориям участников наибольшая активность наблюдалась у физических лиц: по сумме заключенных сделок – 347,8 млрд. сум или 56,7% от общего объема (за 11 месяцев 2017г. доля инвесторов – физических лиц составляла 74,6%, или 177,8 млрд. сум.); по количеству заключенных сделок - 5 438 штук или 86,5% (за 11 месяцев 2017г. – 2 049 штук или 88,3 %).

Анализ сделки показывает, что за истекший период у инвесторов – физических лиц наибольшим доверием пользовались ценные бумаги коммерческих банков – 89,8% (312,3 млрд. сум), предприятий агропромышленного комплекса – 4,3% (14,9 млрд. сум) и строительной отрасли – 2,7% (9,3 млрд. сум).

У инвесторов - юридических лиц также наибольшим доверием пользуются ценные бумаги коммерческих банков – 78,9% (77,1 млрд. сум), промышленных предприятий – 4,3% (11,5 млрд. сум) и страховых компаний – 2,6% (6,8 млрд. сум).

В целом структура биржевого рынка по видам инвесторов, принявших участие в торгах с ценными бумагами за 11 месяцев 2018 года, выглядит следующим образом:



Биржевой обзор листинговых компаний

На начало 2018 года в биржевом котировальном листе находились ценные бумаги 186 компаний, при этом в течение т.г. в котировальный лист включены ценные бумаги 21 новой компании, а по 74 компаниям осуществлен делистинг, в результате чего по состоянию на 30.11.2018г. в биржевом котировальном листе находятся ценные бумаги 133 акционерных общества.

