



**Республиканская  
фондовая биржа  
“ТОШКЕНТ”**

---

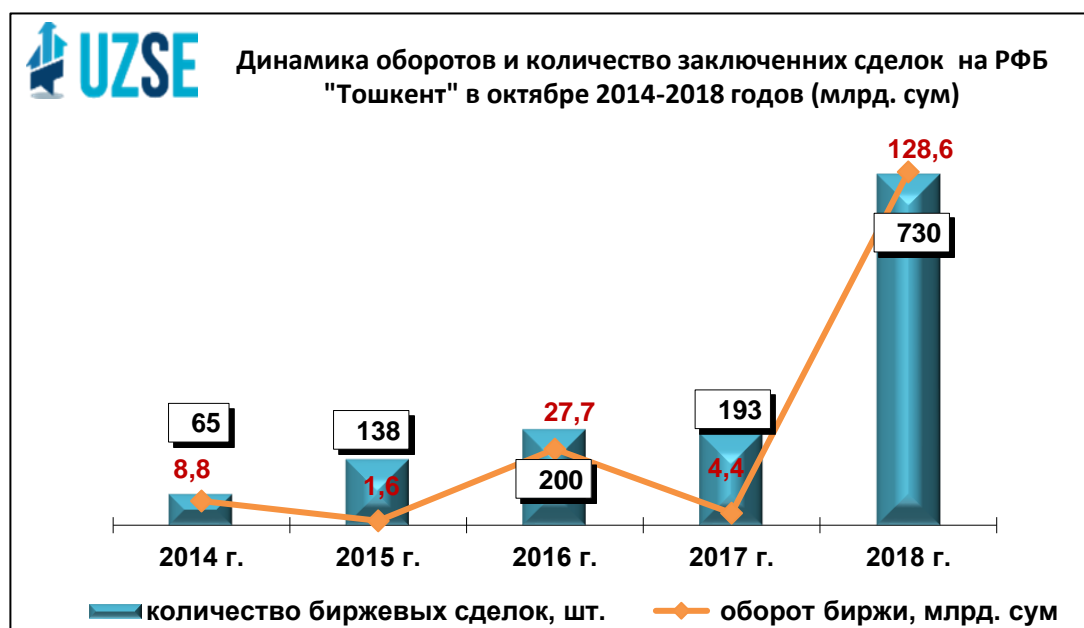
**«БИРЖЕВОЕ ОБОЗРЕНИЕ»  
за октябрь месяц и  
по итогам 10 месяцев 2018 года**

---

В октябре 2018 года на Республиканской фондовой бирже «Тошкент» было проведено 21 торговых сессий.

Всего в истекшем месяце заключена 730 сделок купли-продажи 499,9 млн. штук ценных бумаг 46 эмитентов.

В октябре 2018г. наблюдались рекордные показатели за текущий год на РФБ «Тошкент». Объем биржевых сделок с ценными бумагами составил 128,6 млрд. сум, что в 30 раза превышает показатель за октябрь 2017 года (4,4 млрд. сум).



В отчетном периоде сделки с ценными бумагами заключались в торговой системе Единого программно-технического комплекса (ЕПТК):

на рынке акций «Stock Market» в секциях:

основная («Main Board») – 716 сделок на сумму 41,6 млрд. сум;

в режиме переговорного аукциона «Nego Board» – 14 сделок на сумму 87,0 млрд. сум;

Самая крупная по объему сделка на рынке акций заключена 2 октября в режиме переговорного аукциона «Nego Board», в результате которой реализовано 13,9 млн. штук акций ЧАБ «Trastbank» на сумму 19 млрд. сум. Цена продажи акций на 35,9% превышали их номинальный стоимости и были равны к 5 000 сумам за акцию.

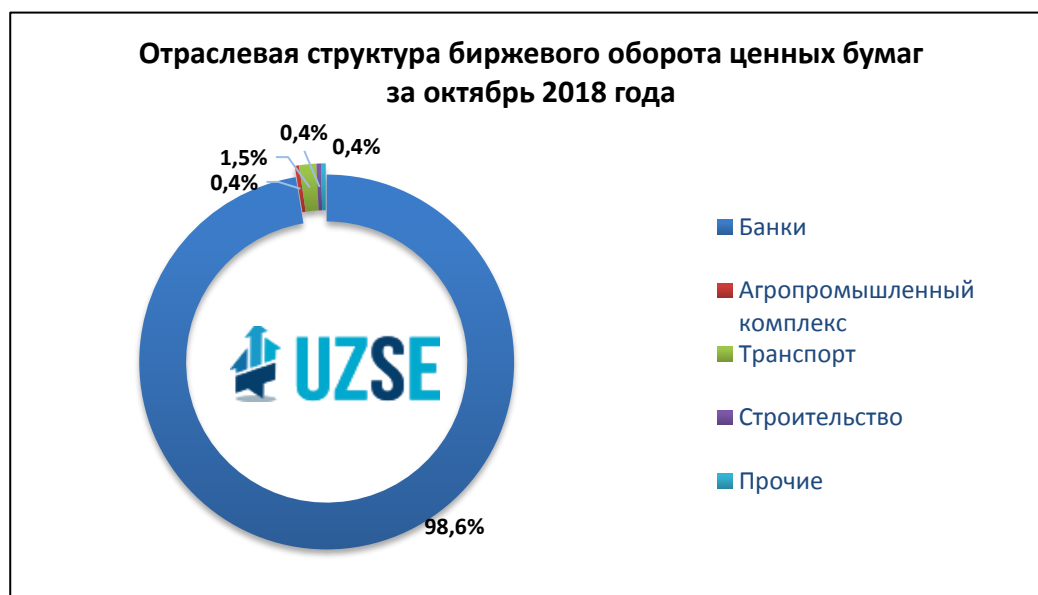
Лидером по количеству заключенных сделок является АО «Kvarts». Акции общества участвовали в 144 сделках, 32,9 тыс. штук акций которого были реализованы (170,0 млн. сум) на РФБ «Тошкент». Далее следуют акции ЧАБ «Trastbank» (120 сделок) и АО «Andijon tajriba-sinov zavodi» (81 сделка).

## Показатели биржевого оборота РФБ «Тошкент»

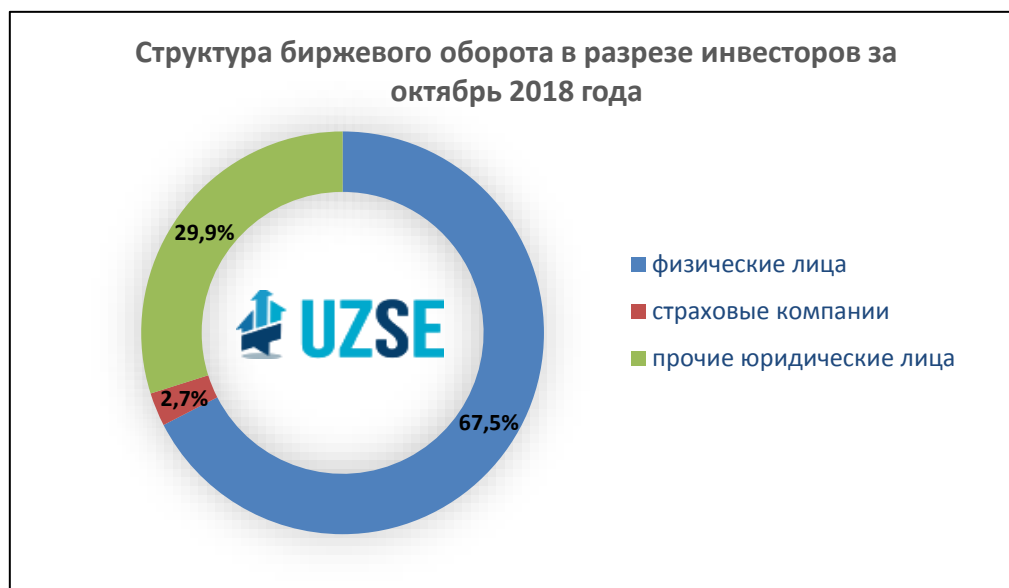
Показатели	октябрь 2017г.	октябрь 2018г.	Изменение
Показатель биржевого индекса UCI (пункт)	990.51	1 033.26	▲ 42,70
Ежемесячный объем биржевого оборота (в млрд. сум)	4,4	128,6	▲ 29,20
Ежедневный средний объем биржевого оборота (в млрд. сум)	0,20	6,1	▲ 30,50
Количество АО, ценные бумаги которых обращались на бирже (штук)	30	46	▲ 1,53
Количество биржевых сделок (штук)	193	730	▲ 3,78
Количество ценных бумаг,(млн. штук)	58,8	499,9	▲ 8,50
Биржевая капитализация (в млрд. сум)	12 679,0	19 717,3	▲ 1,55

Средний ежедневный оборот ценных бумаг в октябре составил 6,1 млрд. сум, тогда как размер средней сделки составил 176,1 млн. сум. В то же время, показатель средней цены реализации в расчете на одну акцию составил 257,3 сум.

Анализ отраслевых показателей биржи по инвестиционной привлекательности показывает, что наибольшим спросом в истекшем месяце пользовались ценные бумаги коммерческих банков – 98,6% (126,8 млрд. сум) и прочих отраслей – 0,41% (523,8 млн. сум).



По категориям участников сделок наибольшая активность наблюдалась у физических лиц: по сумме заключенных сделок – 86,7 млрд. сум или 67,4% от общего объема; по количеству заключенных сделок: – 478 штук или 65,5%.



Анализ инвестиций в отраслевом разрезе показывает, что за истекший период у инвесторов – физических лиц наибольшим доверием пользовались ценные бумаги банков – 99,6 и строительных компании – 0,1%.

У инвесторов - юридических лиц также наибольшим доверием пользуются ценные бумаги банков – 88,7% и прочих отраслей – 1,1%.

Рассматривая биржевой оборот по региональной принадлежности эмитентов, следует отметить, что за истекшую неделю были совершены сделки купли-продажи с акциями предприятий 8 регионов Республики Узбекистан. Наибольший объем сделок зафиксирован с акциями предприятий города Ташкента – 83,0%, Ферганской области – 11,2% и предприятия Андижанской области 4,9% от общего оборота.

№	Наименование регионов	Количество сделок, штук	Общая сумма сделок, сум	Уд. вес в %
1.	г. Ташкент	287	106 723 531 042	83,0%
2.	Ферганская область	166	14 408 187 725	11,2%
3.	Андижанская область	87	6 294 097 885	4,9%
4.	Бухарская область	66	644 630 205	0,5%
5.	Навоинская область	64	314 155 350	0,2%
6.	Ташкентская область	48	214 990 190	0,2%
8.	Кашкадарьинская об-ть	11	1 038 071	0,00%
9.	Самаркандская область	1	16 900 000	0,00%
	<b>Итого</b>	<b>730</b>	<b>46 670 041 210,90</b>	<b>100%</b>

Активность брокерских контор в совершении сделок на фондовой бирже в истекшем месяце характеризуется следующими показателями. Всего в биржевых торгах участвовала 22 брокерских контор.

Лидирующие позиции, среди участвовавших контор в биржевых торгах в октябре, занимают:

по объему совершенных сделок с ценными бумагами:

- ООО "Alp omad invest" (БК № 416)
- ООО "DALAL STANDARD" (БК №382)
- ООО "Birinchi Banklararo Depozitariy"(БК №450)

по количеству совершенных сделок с ценными бумагами:

- ООО "Freedom Finance" (БК № 476) - 294 сделок;
- ООО "Alp Omad Invest" (БК № 416) – 216 сделок;
- ООО "DALAL STANDARD" (БК №382) - 185 сделки.

Показатели десяти наиболее активных среди них по объему заключенных сделок на бирже представлены в нижеследующей таблице.

**Рейтинг брокерских контор, участвовавших на биржевых тогах в октябре 2018 года**

Брокерские конторы	Количество сделок, шт.	Общая сумма сделок, млн. сум	Уд. вес
ООО "Alp Omad Invest" (БК № 416)	216	98 582,34	38,32%
ООО "DALAL STANDARD" (БК №382)	185	81 530,52	32,69%
ООО "Birinchi Banklararo Depozitariy"(БК №450)	38	31 228,70	12,14%
ООО "Kapital-Depozit" (БК №443)	31	29 918,75	11,63%
АКБ "Хамкорбанк" (БК №434)	16	12 031,86	4,68%
ООО "Наймон Инвест Консалтинг" (БК №472)	126	1 246,92	0,48%
ООО "TAT REESTR" (БК № 460)	153	942,18	0,37%
ООО "Freedom Finance" (БК № 476)	294	521,90	0,20%
ООО "Andijon-Vaqt" (БК № 469)	64	226,76	0,09%
ООО "TSIAR DEPO" (БК №462)	22	149,35	0,06%

**ТОП 10 эмитентов с наибольшим объемом торгов  
за октябрь 2018 года**

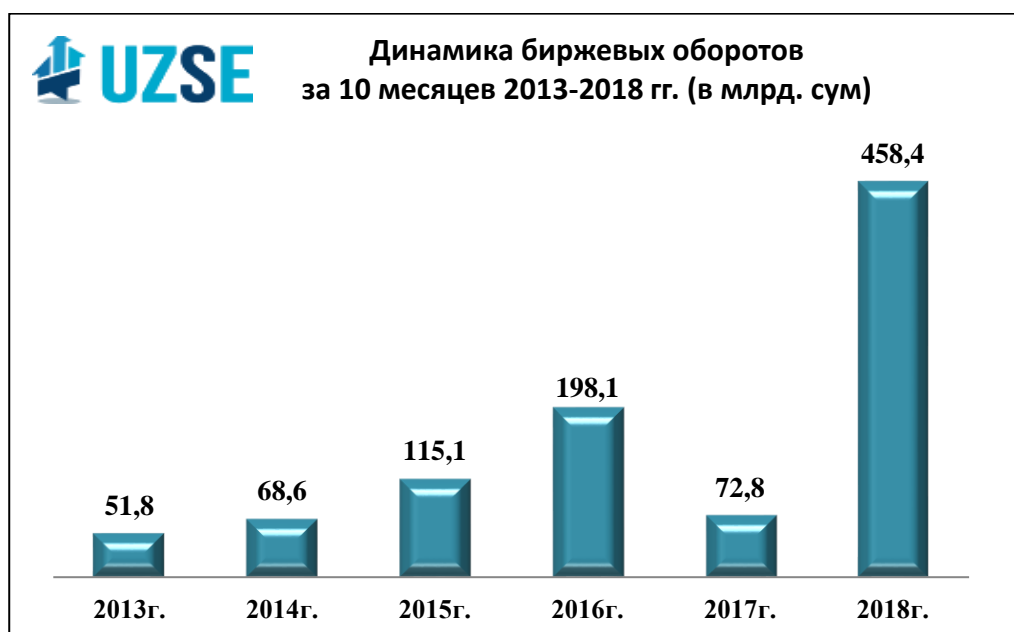
<b>Наименование эмитента</b>	<b>Отрасль</b>	<b>Объем, млрд. сум</b>
ЧАБ «Trastbank»	Банк	81,6
ЧАКБ «Turkiston»	Банк	14,9
ЧАКБ ХАТВ «Universal bank»	Банк	14,1
ЧАКБ «Ravnaq-bank»	Банк	8,0
АКБ «Hamkorbank»	Банк	6,0
АКБ «Turonbank»	Банк	1,5
АО «Kogon yog'-ekstraktsiya zavodi»	АПК	0,5
АКБ «O'zsanoatqurilishbank»	Банк	0,3
АО «Qizilqumsement»	Строительство	0,3
АО «Andijon tajriba-sinov zavodi»	Производство	0,2

## Обзор биржевых торгов по итогам 10 месяцев 2018 года

По итогам десяти месяцев 2018 года объем биржевых сделок на Республиканской фондовой бирже «Тошкент» составил 458,4 млрд. сум, что является в 6,3 раза выше соответствующего периода прошлого года (за 10 месяцев 2017 г. – 72,8 млрд. сум).

Значительный рост произошел и по числу заключенных на бирже сделок, количество которых составило 8 523 штук, что почти в 4 раза превышает показатель за 10 месяцев 2017 года (2 108 сделок).

Всего за отчетный период реализовано 7,84 млрд. штук ценных бумаг 114 акционерных обществ.



В отчетном периоде сделки с ценными бумагами заключались: **в торговой системе Единого программно-технического комплекса (ЕПТК):**

на рынке акций «Stock Market» в секциях:

основная («Main Board») – 5 101 сделки на сумму 447,1 млрд. сум;

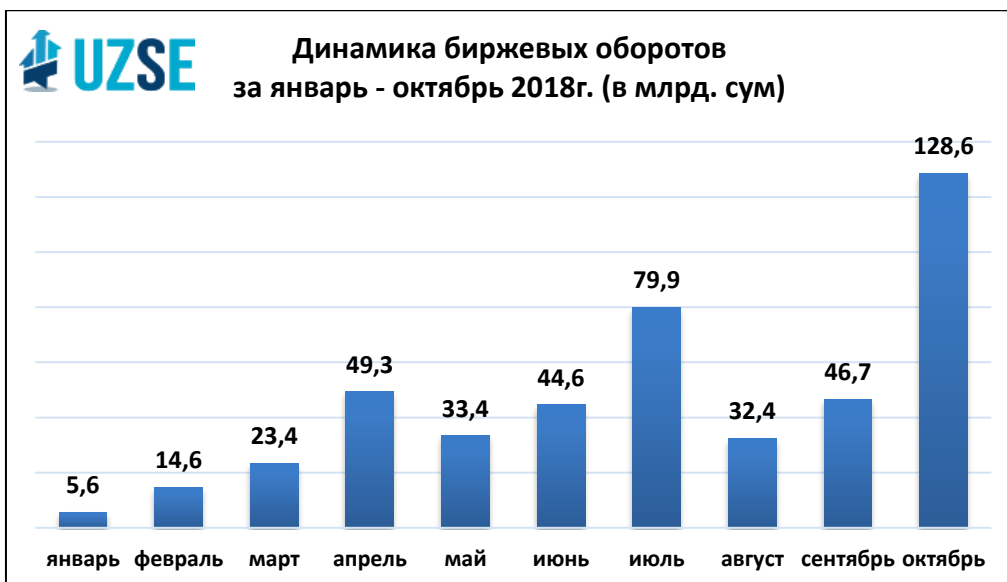
в режиме переговорного аукциона «Nego Board» - 46 сделки на сумму 165,3 млрд. сум;

по сделкам для физических лиц без клиринга («NC Board») – 68 сделок на сумму 38,6 млн. сум;

на рынке облигаций «Bond Market» в основной секции («Main Board»)  
- 2 сделки на сумму 7,2 млн. сум;

**регистрация сделок публичного размещения акций (IPO) АО «Кварц» – 3 305 сделок на сумму 7,5 млрд. сум.**

**в действующей торговой системе биржи:** в секции по реализации пакетов акций (блок-трейдинг) – 1 сделка на сумму 3,76 млрд. сум.



### Обзор биржевых торгов по отраслям

Анализ показателей по итогам деятельности фондовой биржи за 10 месяцев 2018 года по отраслям экономики республики показывает, что в общем обороте РФБ «Тошкент» наибольшей инвестиционной привлекательностью пользовались ценные бумаги компаний, занятых в сфере оказания финансовых услуг – банковские услуги и услуги страховых компаний.

Так, за истекший период на долю предприятий этого сегмента экономики приходится 85.3% от биржевого оборота или 391,3 млрд. сум, при этом значительную часть составляют ценные бумаги коммерческих банков – 83,0% от биржевого оборота или 380,3 млрд. сум. Оборот с акциями страховых компаний составил 10,9 млрд. сум.

Биржевой оборот с ценными бумагами в разрезе основных отраслей составил:

- доля финансового сектора – 85.3% или 391,3 млрд. сум;
- доля агропромышленного комплекса – 3,6% или 16,7 млрд. сум;
- доля промышленного сектора – 2,9% в обороте биржи или 12,3 млрд. сум;
- доля предприятий строительной отрасли – 2,3%, или 10,7 млрд. сум.



## Обзор биржевых торгов в разрезе инвесторов

По категориям участников наибольшая активность наблюдалась у физических лиц: по сумме заключенных сделок – 297,0 млрд. сум или 64,8% от общего объема; по количеству заключенных сделок: – 7 941 штук или 93,2%

Анализ сделки показывает, что за истекший период у инвесторов – физических лиц наибольшим доверием пользовались ценные бумаги коммерческих банков – 88,4% (262,8 млрд. сум) и агропромышленных предприятий – 4,8% (14,4 млрд. сум).

У инвесторов - юридических лиц также наибольшим доверием пользуются ценные бумаги коммерческих банков – 73,0% (104,7 млрд. сум), промышленных предприятий – 7,9% (11,3 млрд. сум) и страховых компаний – 5,4% (6,8 млрд. сум).

В целом структура биржевого рынка по видам инвесторов, принявших участие в торгах с ценными бумагами за 10 месяцев 2018 года, выглядит следующим образом:

