



**Республиканская  
фондовая биржа  
“ТОШКЕНТ”**

---

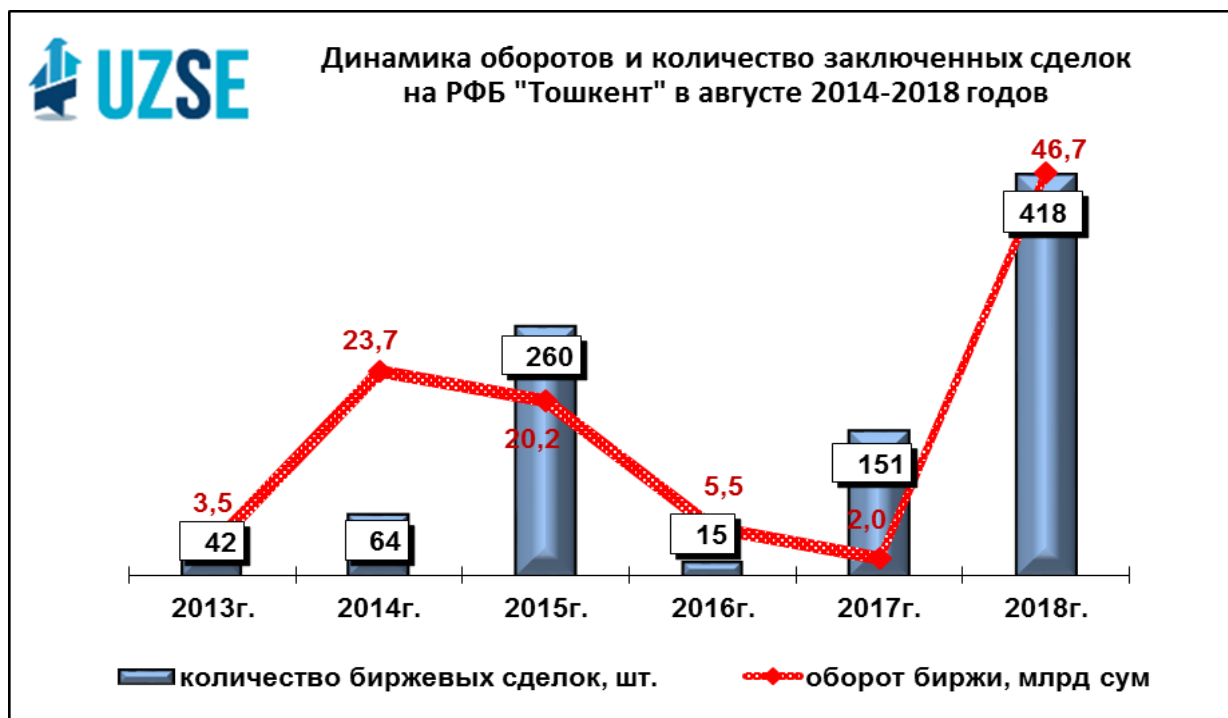
**«БИРЖЕВОЕ ОБОЗРЕНИЕ»  
за сентябрь месяц  
и по итогам 9 месяцев 2018 года**

---

В сентябре 2018 года на Республиканской фондовой бирже «Тошкент» было проведено 20 торговых сессий.

Всего в истекшем месяце заключена 418 сделок купли-продажи 64,9 млн. штук ценных бумаг 51 эмитентов.

Объем биржевых сделок с ценными бумагами в сентябре т.г. составил 46,7 млрд. сум, что в 23,4 раза превышает показатель за сентябрь 2017 года (2,0 млрд. сум).



В отчетном периоде сделки с ценными бумагами заключались в торговой системе Единого программно-технического комплекса (ЕПТК):

на рынке акций «Stock Market» в секциях:

основная («Main Board») – 416 сделок на сумму 39,6 млрд. сум;

в режиме переговорного аукциона «Nego Board» – 2 сделки на сумму 7,1 млрд. сум;

Самая крупная по объему сделка на рынке акций заключена 21 сентября в режиме переговорного аукциона «Nego Board», в результате которой реализовано 1,4 млн. штук акций АО «Xorazm shakar» на сумму 7,1 млрд. сум. Цена продажи акций была равна их номинальной стоимости – 5 000 сумов.

Лидером по количеству заключенных сделок является АО «Kvarts». Акции общества участвовали в 104 сделках, 25,7 тыс. штук акций которого были реализованы (129,7 млн. сум) на РФБ «Тошкент». Далее следуют акции АКБ «O'zsanoatqurilishbank» (50 сделок) и ЧАКБ «Turkiston» (35 сделок).

## Показатели биржевого оборота РФБ «Тошкент»

Показатели	сентябрь 2017г.	сентябрь 2018г.	Изменение
Показатель биржевого индекса UCI (пункт)	996.88	1 060.51	▲ 1,06
Ежемесячный объем биржевого оборота (в млрд. сум)	2,0	46,7	▲ 23,35
Ежедневный средний объем биржевого оборота (в млрд. сум)	0,10	2,3	▲ 23,00
Количество АО, ценные бумаги которых обращались на бирже (штук)	33	51	▲ 1,54
Количество биржевых сделок (штук)	151	418	▲ 2,76
Количество ценных бумаг,(млн. штук)	15,0	64,9	▲ 4,32
Биржевая капитализация (в млрд. сум)	12 679,6	22 090,8	▲ 1,74

Средний ежедневный оборот ценных бумаг в августе составил 2,3 млрд. сумов, тогда как размер средней сделки составил 111,6 млн. сумов. В то же время, показатель средней цены реализации в расчете на одну акцию составил 718,8 сумов.

Одним из показателей, характеризующих формирование спроса на ценные бумаги, является коэффициент отношения цены продажи ценных бумаг к их номинальной стоимости, т.е. показатель ликвидности.

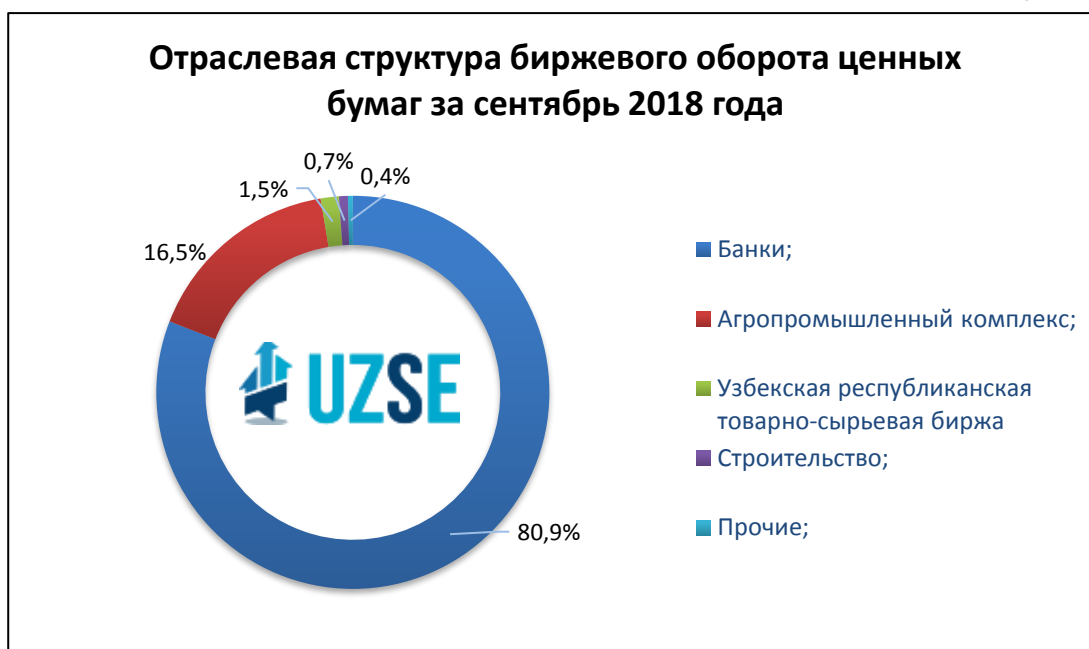
В отчетном месяце более 63,0% от общего количества сделок с ценными бумагами было заключено по ценам, превышающим их номинальную стоимость. При этом наибольший показатель ликвидности в строительных предприятиях - 11,12.

В целом среднеотраслевой коэффициент отношения цены продажи ценных бумаг к их номинальной стоимости в августе составил 5,65.

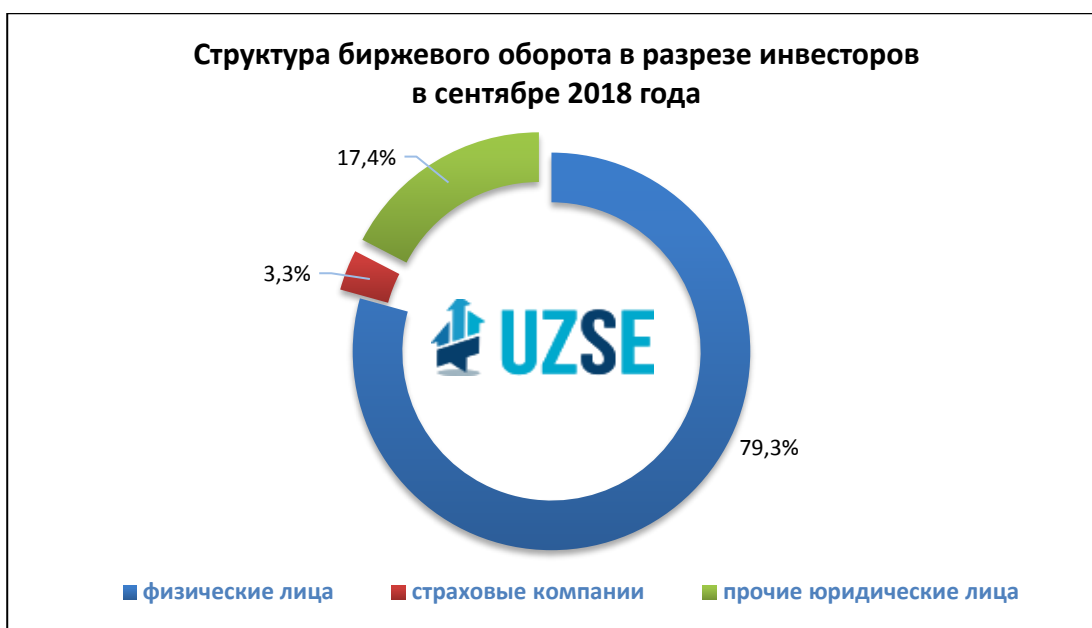
<b>Отношение цены ценных бумаг к их номиналу в разрезе отдельных отраслей, сентябрь 2018 года</b>	
Агропромышленный комплекс	5,53
Банковская сфера	1,32
Промышленность	4,32
Связь	7,58

Соц. сфера	1,66
Страхование	2,95
Строительство	11,12
Транспорт	5,25
Узбекская республиканская товарно-сырьевая биржа	9,06
Субъекты не вошедшие в структуры органов гос. и хоз. управления	7,72

Анализ отраслевых показателей биржи по инвестиционной привлекательности показывает, что наибольшим спросом в истекшем месяце пользовались ценные бумаги коммерческих банков – 80,9% (37,7 млрд. сум) и предприятий агропромышленного комплекса – 16,5% (7,7 млрд. сум).



По категориям участников сделок наибольшая активность наблюдалась у физических лиц: по сумме заключенных сделок – 37,0 млрд. сум или 79,3% от общего объема (в сентябре 2017г. - 1,8 млрд. сум или 91,4% от общего объема); по количеству заключенных сделок: – 313 штук или 74,9 % (в сентябре 2017г. – 135 штук или 94,4%).



Анализ инвестиций в отраслевом разрезе показывает, что за истекший период у инвесторов – физических лиц наибольшим доверием пользовались ценные бумаги банков – 79,8 и предприятий агропромышленного комплекса – 19,8%.

У инвесторов - юридических лиц также наибольшим доверием пользуются ценные бумаги банков – 84,6% и АО «УзРТСБ» – 8,5%.

Рассматривая биржевой оборот по региональной принадлежности эмитентов, следует отметить, что за сентябрь т.г. были совершены сделки купли-продажи с акциями предприятий 9 регионов Республики Узбекистан. Наибольший объем сделок зафиксирован с акциями предприятий города Ташкента – 74,2% и Ферганской области – 23,8% от общего оборота.

№	Наименование регионов	Количество сделок, штук	Общая сумма сделок, сум	Уд. вес в %
1.	г. Ташкент	191	34 628 477 953,33	74,20%
2.	Ферганская область	121	11 126 128 408,57	23,84%
3.	Бухарская область	17	383 085 375,00	0,82%
4.	Хорезмская область	3	201 098 800,00	0,43%
5.	Навоийская область	23	178 939 477,00	0,38%
6.	Ташкентская область	41	93 181 479,00	0,20%
7.	Андижанская область	18	59 080 068,00	0,13%
8.	Кашкадарьинская об-ть	3	38 850,00	0,00%
9.	Джизакская область	1	10 800,00	0,00%
	<b>Итого</b>	<b>418</b>	<b>46 670 041 210,90</b>	<b>100%</b>

Активность брокерских контор в совершении сделок на фондовой бирже в истекшем месяце характеризуется следующими показателями. Всего в биржевых торгах участвовала 21 брокерская контора.

Лидирующие позиции, среди участвовавших в биржевых торгах в сентябре контор, занимают:

по объему совершенных сделок с ценными бумагами:

- ООО "Birinchі Banklararo Depozitariy" (БК №450);
- ООО "Orient Securities" (БК №412);
- ООО "Kapital-Depozit" (БК №443);

по количеству совершенных сделок с ценными бумагами:

- ООО "Ishonch LTD" (БК №444) - 65 сделок;
- ОАО "Mulk-Sarmoya Brokerlik UYI" (БК № 447) – 40 сделок;
- ООО "Portfolio Investments" (БК №454) - 32 сделки.

Показатели десяти наиболее активных среди них по объему заключенных сделок на бирже представлены в нижеследующей таблице.

**Рейтинг брокерских контор, участвовавших на биржевых тогах в сентябре 2018 года**

Брокерские конторы	Количество сделок, шт.	Общая сумма сделок, млн. сум	Уд. вес
ООО "Kapital-Depozit" (БК №443)	64	40 071,33	42,93%
ООО "Birinchі Banklararo Depozitariy"(БК №450)	24	21 714,18	23,26%
ООО "Alp omad invest" (БК № 416)	18	12 725,12	13,63%
ЧП "ТашИнвестКом" (БК № 439)	22	7 151,81	7,66%
АО "Mulk-Sarmoya Brokerlik UYI" (БК № 447)	24	7 128,26	7,64%
ООО "TAT REESTR" (БК № 460)	50	1 354,80	1,45%
ООО "Наймон Инвест Консалтинг" (БК №472)	60	1 083,42	1,16%
ООО "Orient Securities" (БК №412)	4	631,87	0,68%
ООО "NEFTGAZDEPOZIT" (БК № 463)	33	436,38	0,47%
ООО "Freedom Finance" (БК № 476)	206	342,78	0,37%

**ТОП 10 эмитентов с наибольшим объемом торгов  
за сентябрь 2018 года**

<b>Наименование эмитента</b>	<b>Отрасль</b>	<b>Объем, млрд. сум</b>
ЧАКБ «Turkiston»	Банк	18,9
ЧАКБ «Universal bank»	Банк	10,9
ЧАКБ «Ravnaq-bank»	Банк	7,5
АО СП «Xorazm shakar»	АПК	7,1
АО «O'zRiTXB»	Узбекская республиканская товарно-сырьевая биржа	0,7
АО «SHOVOT DON MAHSULOTLARI»	АПК	0,2
АКБ «Qishloq qurilish bank»	Банк	0,2
АКБ «O'zsanoatqurilishbank»	Банк	0,17
АО «Qizilqumsement»	Строительство	0,17
АО «Kvarts»	Строительство	0,13

## Обзор биржевых торгов по итогам 9 месяцев 2018 года

По итогам 9 месяцев 2018 года объем биржевых сделок на Республиканской фондовой бирже «Тошкент» составил 329,8 млрд. сум, что является в 4,8 раза выше соответствующего периода прошлого года (за 9 месяцев 2017 г. – 68,4 млрд. сум).

Значительный рост произошел и по числу заключенных на бирже сделок, количество которых составило 7 793 штук, что почти в 4 раза превышает показатель за 9 месяцев 2017 года (1 915 сделок).

Всего за отчетный период реализовано 7,3 млрд. штук ценных бумаг 113 акционерных обществ.



В отчетном периоде сделки с ценными бумагами заключались: **в торговой системе Единого программно-технического комплекса (ЕПТК):**  
на рынке акций «Stock Market» в секциях:

основная («Main Board») – 4385 сделки на сумму 240,2 млрд. сум;

по сделкам для физических лиц без клиринга («NC Board») – 68 сделок на сумму 38,6 млн. сум;

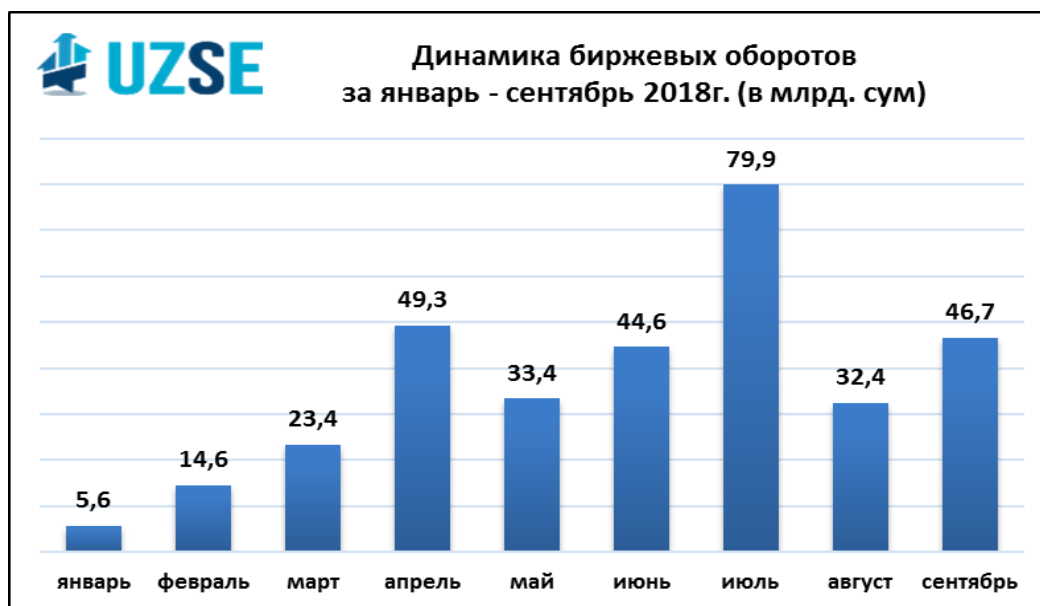
в режиме переговорного аукциона «Nego Board» - 32 сделки на сумму 78,3 млрд. сум;

на рынке облигаций «Bond Market» в основной секции («Main Board»)  
- 2 сделки на сумму 7,2 млн. сум;

**регистрация сделок публичного размещения акций (IPO) АО «Кварц» – 3 305 сделок на сумму 7,5 млрд. сум.**



**в действующей торговой системе биржи:** в секции по реализации пакетов акций (блок-трейдинг) – 1 сделка на сумму 3,76 млрд. сум.



### Обзор биржевых торгов по отраслям

Анализ показателей по итогам деятельности фондовой биржи за 9 месяцев 2018 года по отраслям экономики республики показывает, что в общем обороте РФБ «Тошкент» наибольшей инвестиционной привлекательностью пользовались ценные бумаги компаний, занятых в сфере оказания финансовых услуг – банковские услуги и услуги страховых компаний.

Так, за истекший период на долю предприятий этого сегмента экономики приходится 80,2% от биржевого оборота или 264,5 млрд. сум, при этом значительную часть составляют ценные бумаги коммерческих банков – 76,9% от биржевого оборота или 253,6 млрд. сум. Оборот с акциями страховых компаний составил 10,9 млрд. сум.

По сравнению с аналогичным периодом прошлого года оборот с ценными бумагами предприятий финансового сектора в целом вырос почти в 6,0 раз, из них оборот с ценными бумагами банков – в 6,3 раза, страховых компаний – в 8,4 раза.

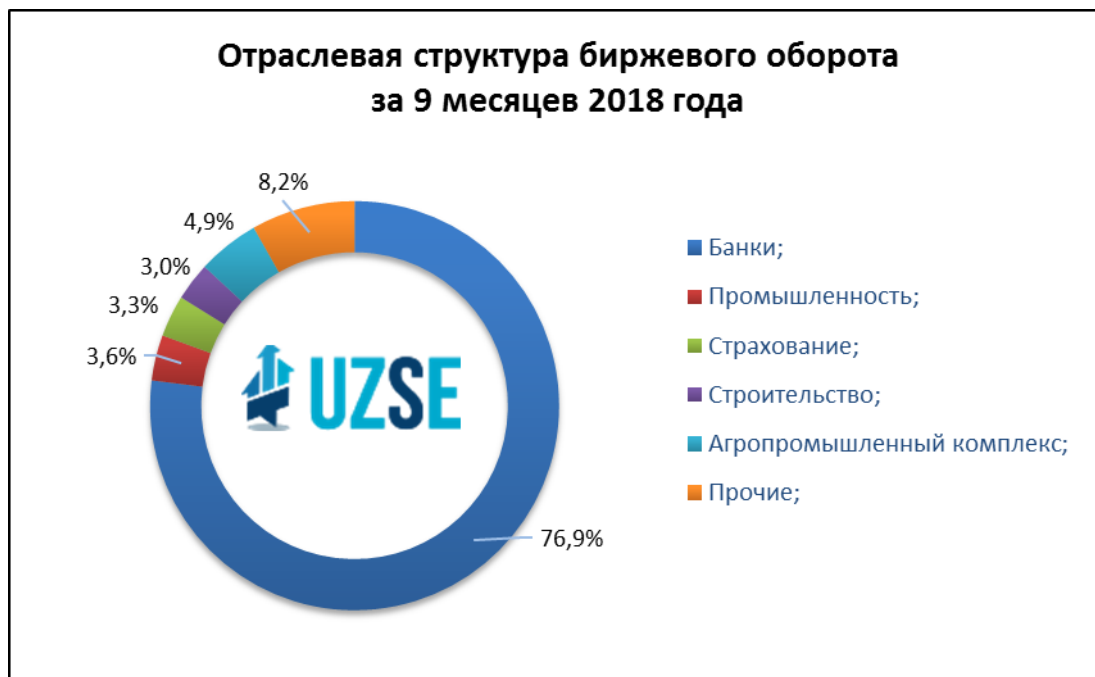
Биржевой оборот с ценными бумагами в разрезе основных отраслей составил:

- доля финансового сектора – 80,2% или 264,5 млрд. сум. (За 9 месяцев 2017 года доля финансового сектора составила 65,3% от биржевого оборота или 44,6 млрд. сум);

- доля агропромышленного комплекса – 4,9% или 16,2 млрд. сум (за 9 месяцев 2017 г. – 23,9% или 16,4 млрд. сум).

- доля промышленного сектора – 3,6% в обороте биржи или 11,8 млрд. сум (за 9 месяцев 2017г. – 0,4 % или 0,2 млрд. сум);

- доля предприятий строительной отрасли – 3,0%, или 10,2 млрд. сум (за 9 месяцев 2017г. – 2,1%, или 1,4 млрд. сум).



### Обзор биржевых торгов в разрезе инвесторов

По категориям участников наибольшая активность наблюдалась у физических лиц: по сумме заключенных сделок – 210,3 млрд. сум или 63,8% от общего объема (за 9 месяцев 2017г. доля инвесторов – физических лиц составляла 36,3%, или 24,8 млрд. сум.); по количеству заключенных сделок: – 7 463 штук или 95,8 % (за 9 месяцев 2017г. – 1 674 штук).

Анализ сделки показывает, что за истекший период у инвесторов – физических лиц наибольшим доверием пользовались ценные бумаги коммерческих банков – 83,9% (176,5 млрд. сум) и агропромышленных предприятий – 6,8% (14,4 млрд. сум).

У инвесторов - юридических лиц также наибольшим доверием пользуются ценные бумаги коммерческих банков – 64,6% (77,1 млрд. сум), промышленных предприятий – 9,0% (10,8 млрд. сум) и страховых компаний – 5,5% (6,5 млрд. сум).

В целом структура биржевого рынка по видам инвесторов, принявших участие в торгах с ценными бумагами за 9 месяцев 2018 года, выглядит следующим образом:



### **Биржевой обзор листинговых компаний**

На начало 2018 года в биржевом котировальном листе находились ценные бумаги 186 компаний, при этом в течение т.г. в котировальный лист включены ценные бумаги 16 новых компаний, а по 32 компаниям осуществлен делистинг, в результате чего по состоянию на 30.09.2018г. в биржевом котировальном листе находятся ценные бумаги 170 акционерных общества.

В разрезе категорий биржевого котировального листа количество акционерных обществ, чьи ценные бумаги отвечают требованиям категории «А», составило 24 АО, ценные бумаги 27 акционерных обществ соответствуют требованиям категории «В», 104 - категории «С». В категории «Р» находятся ценные бумаги 15 акционерных обществ.