



**Республиканская
фондовая биржа
“ТОШКЕНТ”**

**«БИРЖЕВОЕ ОБОЗРЕНИЕ»
за август месяц
и по итогам 8 месяцев 2018 года**

В августе 2018 года на Республиканской фондовой бирже «Тошкент» проведена 21 торговая сессия.

Всего в истекшем месяце заключены 554 сделки купли-продажи 39,7 млн. штук ценных бумаг 48 эмитентов.

Объем биржевых сделок с ценными бумагами в августе т.г. составил 32,4 млрд. сум, что в 2,4 раза превышает показатель за август 2017 года (13,6 млрд. сум).



Самая крупная по объему сделка на рынке акций заключена 28 августа в основной секции «Main Board», в результате которой реализовано 900 тыс. штук акций АКБ «Madad Invest Bank» на сумму 4,5 млрд. сум. Цена продажи акций была равна их номинальной стоимости – 5 000 сумов.

Лидером по количеству заключенных сделок на вторичном рынке является АО «Kvarts». Акции общества участвовали в 192 сделках, 37,7 тыс. штук акций которого были реализованы (189,6 млн. сум) на РФБ «Тошкент». Далее следуют акции АКБ «O'zsanoatqurilishbank» (113 сделок) и АО «Qizilqumsement» (33 сделок).

Средний ежедневный оборот ценных бумаг в августе составил 1,5 млрд. сумов, тогда как размер средней сделки составил 58,4 млн. сумов. В то же время, показатель средней цены реализации в расчете на одну акцию составил 815,6 сумов.



Показатели биржевого оборота РФБ «Тошкент»

Показатели	август 2017г.	август 2018г.	Изменение
Показатель биржевого индекса UCI (пункт)	999.0	1063.62	▲ 1,06
Ежемесячный объем биржевого оборота (в млрд. сум)	13,6	32,4	▲ 2,38
Ежедневный средний объем биржевого оборота (в млрд. сум)	0,61	1,5	▲ 2,45
Количество АО, ценные бумаги которых обращались на бирже (штук)	27	48	▲ 1,77
Количество биржевых сделок (штук)	232	554	▲ 2,38
Количество ценных бумаг, (млн. штук)	8,2	39,7	▲ 4,84
Биржевая капитализация (в млрд. сум)	9 903,2	21 787,3	▲ 2,20

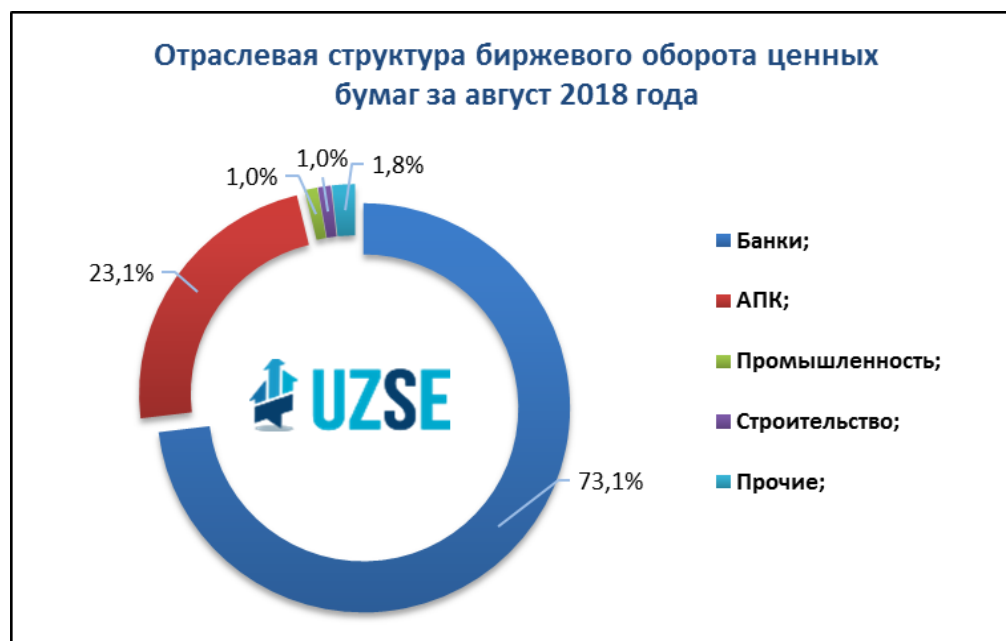
Одним из показателей, характеризующих формирование спроса на ценные бумаги, является коэффициент отношения цены продажи ценных бумаг к их номинальной стоимости, т.е. показатель ликвидности.

В отчетном месяце более 45,0% от общего количества сделок с ценными бумагами было заключено по ценам, превышающим их номинальную стоимость. При этом наибольший показатель ликвидности в сфере связи - 15,11 и строительных предприятиях - 6,77.

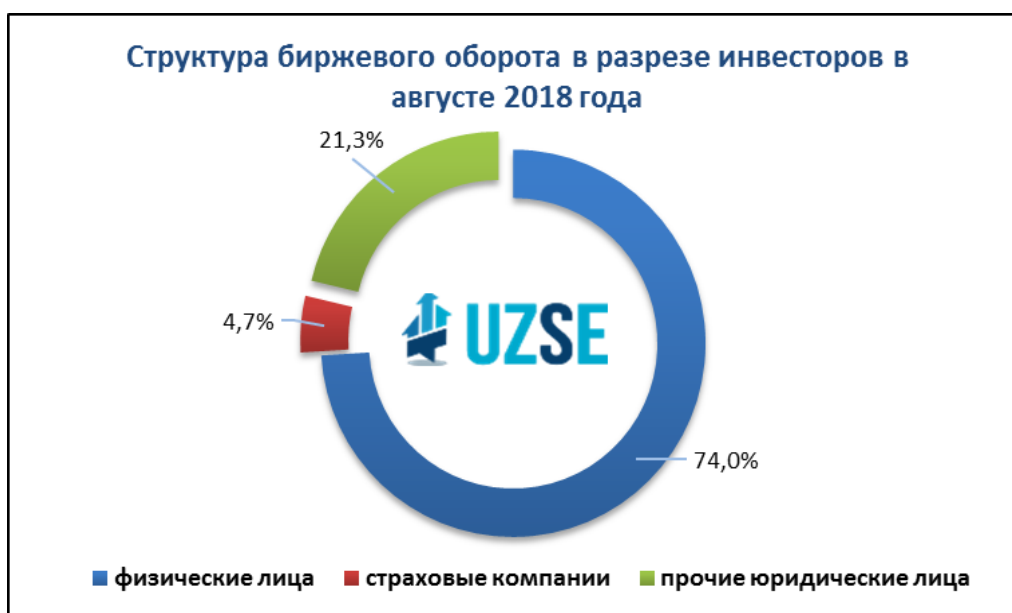
В целом среднеотраслевой коэффициент отношения цены продажи ценных бумаг к их номинальной стоимости в августе составил 3,36.

Отношение цены ценных бумаг к их номиналу в разрезе отдельных отраслей, август 2018 года	
Агропромышленный комплекс	1,83
Банковская сфера	1,25
Промышленность	1,57
Связь	15,11
Соц. сфера	0,50
Страхование	1,16
Строительство	6,77
Транспорт	1,00
Узбекская республиканская товарно-сырьевая биржа	3,64
Прочие	0,75

Анализ отраслевых показателей биржи по инвестиционной привлекательности показывает, что наибольшим спросом в истекшем месяце пользовались ценные бумаги коммерческих банков – 73,1% (23,7 млрд. сум) и предприятий агропромышленного комплекса – 23,1% (7,5 млрд. сум).



По категориям участников сделок наибольшая активность наблюдалась у физических лиц: по сумме заключенных сделок – 23,9 млрд. сум или 74,0% от общего объема (в августе 2017г. - 6,0 млрд. сум или 44,1% от общего объема); по количеству заключенных сделок: – 506 штук или 91,3 % (в августе 2017г. – 217 штук или 93,5%).



Рассматривая биржевой оборот по региональной принадлежности эмитентов, следует отметить, что за истекшую неделю были совершены сделки купли-продажи с акциями предприятий 9 регионов Республики Узбекистан. Наибольший объем сделок зафиксирован с акциями предприятий города Ташкента – 76,9% и Ферганской области – 19,3% от общего оборота.

№	Наименование регионов	Количество сделок, штук	Общая сумма сделок, сум	Уд. вес в %
1.	г. Ташкент	249	24 874 152 499,2	76,9%
2.	Ферганская область	208	6 249 843 084,7	19,3%
3.	Бухарская область	20	516 638 554,0	1,60%
4.	Сурхандарьинская об-ть	1	382 034 600,0	1,18%
5.	Ташкентская область	35	210 523 601,9	0,65%
6.	Навоийская область	33	129 761 475,0	0,40%
7.	Андижанская область	4	763 424,0	0,002%
8.	Кашкадарьинская об-ть	2	309 150,0	0,001%
9.	Хорезмская область	2	14 000,0	0,000%
	Итого	554	32 364 040 388,8	100%

Анализ инвестиций в отраслевом разрезе показывает, что за истекший период у инвесторов – физических лиц наибольшим доверием пользовались ценные бумаги банков – 68,9 и предприятий агропромышленного комплекса – 29,3%.

У инвесторов - юридических лиц также наибольшим доверием пользуются ценные бумаги банков – 85,1% и предприятий агропромышленного комплекса – 5,6%.

Активность брокерских контор в совершении сделок на фондовой бирже в истекшем месяце характеризуется следующими показателями. Всего в биржевых торгах участвовала 21 брокерская контора.

Удельный вес объема сделок, совершенных десятью наиболее активными брокерскими конторами в общем биржевом обороте составил 99,1%, а по количеству сделок – 43,7%.

Лидирующие позиции среди участвовавших в биржевых торгах в мае контор занимают:

по объему совершенных сделок с ценными бумагами:

- ООО «Kapital-Depozit» (БК №443)
- ООО "Depoinvesttrast" (БК №459)
- ЧП «ТашИнвестКОМ» (БК № 439)

по количеству совершенных сделок с ценными бумагами:

- ООО «Freedom Finance» (БК №476) – 286 сделок;
- ООО «Portfolio Investments» (БК №454) – 172 сделок;
- ООО «DALAL STANDARD» (БК №382) – 162 сделок.

Показатели десяти наиболее активных среди них по объему заключенных сделок на бирже представлены в нижеследующей таблице.

Рейтинг брокерских контор, участвовавших на биржевых тогах в августе 2018 года

Брокерские конторы	Количество сделок, штук	Общая сумма сделок, млн. сум	Уд. вес, в %
ООО «Kapital-Depozit» (БК №443)	45	32 048,9	49,5
ООО "Depoinvesttrast" (БК №459)	2	9 000,0	13,9
ЧП «ТашИнвестКОМ» (БК № 439)	37	7 120,4	11,0
ООО "Mulk-Sarmoya Brokerlik UYI"(БК №447)	16	7 058,7	10,9
ООО "BBD" (БК №450)	41	4 053,8	6,26
ООО "Alp omad invest" (БК №416)	37	2 189,8	3,38
ООО "TAT REESTR" (БК №460)	52	1 058,4	1,63
ООО "NAYMON INVEST CONSULTING" (БК №472)	91	1 008,9	1,5
ООО "Portfolio Investments" (БК №454)	172	287,3	0,44
ООО "DALAL STANDARD" (БК №382)	162	240,1	0,37

**ТОП 10 эмитентов с наибольшим объемом торгов
за август 2018 года**

Наименование эмитента	Отрасль	Количество сделок, штук	Объем, млн. сум
ЧАКБ «Turkiston»	Банк	16	16 018,6
СП АО «Xorazm shakar»	АПК	4	7 019,4
ЧАКБ «Madad Invest Bank»	Банк	1	4 500,0
ЧАКБ «Universal bank»	Банк	11	1 548,5
АКБ «Qishloq qurilish bank»	Банк	2	879,1
АКБ «Asaka bank»	Страхование	1	653,0
АО «Kogon yog'-ekstraktsiya zavodi»	АПК	1	468,7
АО «Surxondaryo oziq-ovqat mollari»	Прочие	1	382,0
АО «Kvarts»	Строительство	192	189,6
АО «Biokimyо»	Промышленность	4	138,8

Обзор биржевых торгов по итогам 8 месяцев 2018 года

По итогам восьми месяцев 2018 года объем биржевых сделок на Республиканской фондовой бирже «Тошкент» достиг 283,2 млрд. сум, что в 4,3 раза выше аналогичного периода прошлого года (за 8 месяцев 2017 г. – 66,4 млрд. сум).

Значительный рост произошел и по числу заключенных на бирже сделок, количество которых составило 7375 штук, что в 4,2 раза превышает показатель восьми месяцев прошлого года (1 764 сделок).

Всего за отчетный период на Республиканской фондовой бирже «Тошкент» было проведено 162 торговых сессии по ценным бумагам 109 акционерных обществ (7 271,6 млн. штук).



В отчетном периоде сделки с ценными бумагами заключались: **в торговой системе Единого программно-технического комплекса (ЕПТК):**

на рынке акций «Stock Market» в секциях:

основная («Main Board») – 3 969 сделок на сумму 200,6 млрд. сум или 70,06% от биржевого оборота;

в режиме переговорного аукциона «Nego Board» - 30 сделок на сумму 70,86 млрд. сум или 25,13% от биржевого оборота;

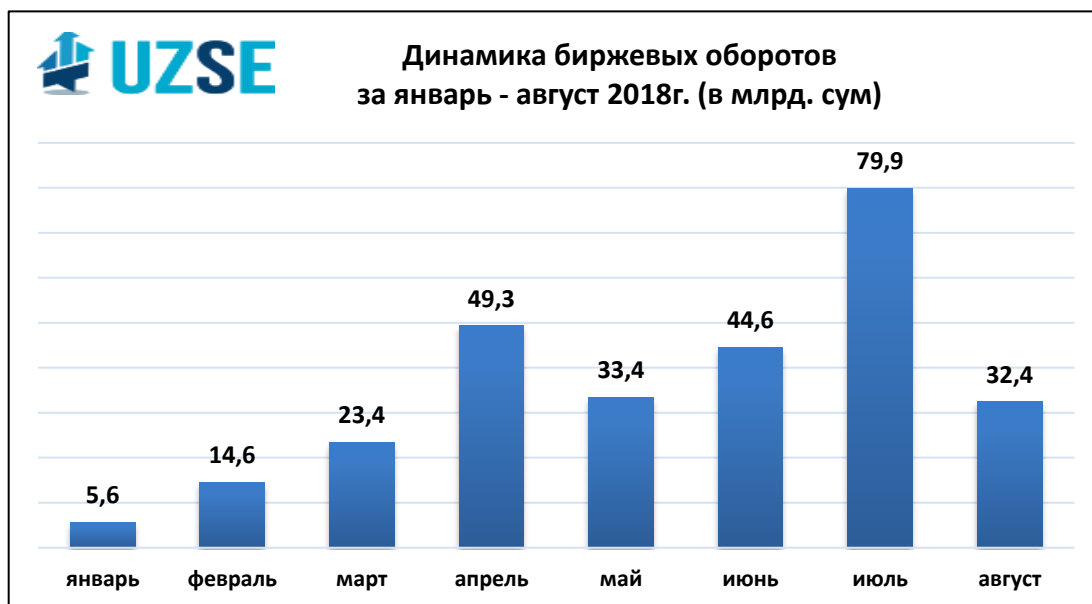
по сделкам для физических лиц без клиринга («NC Board») – 68 сделок на сумму 38,65 млн. сум или 0,01% от биржевого оборота;

на рынке облигаций «Bond Market» в секциях:

основная («Main Board») – 2 сделок на сумму 7,2 млн. сум;

регистрация сделок первичного публичного размещения акций (IPO) АО «Кварц» – 3 305 сделок на сумму 7,5 млрд. сум или 2,66% от биржевого оборота.

в действующей торговой системе биржи: в секции по реализации пакетов акций (блок-трейдинг) – 1 сделка на сумму 3,76 млрд. сум или 1,33% от биржевого оборота.



Обзор биржевых торгов по отраслям

Анализ показателей по итогам деятельности фондовой биржи восемь месяцев 2018 года по отраслям экономики республики показывает, что в общем обороте РФБ «Тошкент» наибольшей инвестиционной привлекательностью пользовались ценные бумаги компаний, занятых в сфере оказания финансовых услуг – банковские услуги, услуги страховых и лизинговых компаний.

Так, за истекший период на долю предприятий этого сегмента экономики приходится 80,1% от биржевого оборота или 226,8 млрд. сум, при этом значительную часть из них составляют ценные бумаги коммерческих банков – 76,2% от биржевого оборота или 215,9 млрд. сум. Оборот с акциями страховых и лизинговых компаний составил соответственно 10,9 млрд. сум и 0,55 млн. сум.

По сравнению с аналогичным периодом прошлого года оборот с ценными бумагами предприятий финансового сектора в целом вырос в 5 раз, из них оборот с ценными бумагами банков – в 5,6 раза, страховых компаний – в 8,4 раза.

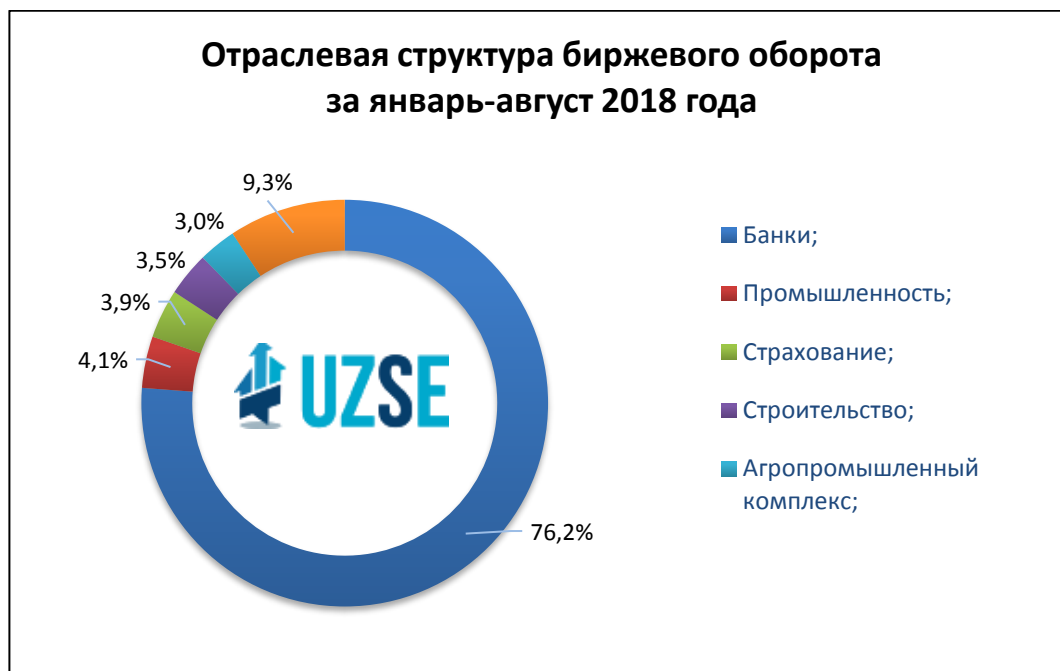
Структура общего биржевого оборота с ценными бумагами по итогам восьми месяцев 2018 года по основным видам отраслей выглядит следующим образом:

- доля финансового сектора – 80,1% или 226,8 млрд. сум (за 8 мес. 2017 г. – 64,7% или 43,0 млрд. сум);

- доля промышленного сектора – 4,1% в обороте биржи или 11,7 млрд. сум (за 8 мес. 2017 г. – 0,3% или 0,2 млрд. сум);

- доля предприятий строительной отрасли – 3,5%, или 9,8 млрд. сум (за 8 мес. 2017 г. – 2,1%, или 1,4 млрд. сум);

- доля агропромышленного комплекса – 3,0% или 8,5 млрд. сум (за 8 мес. 2017 г. – 24,2% или 16,1 млрд. сум).



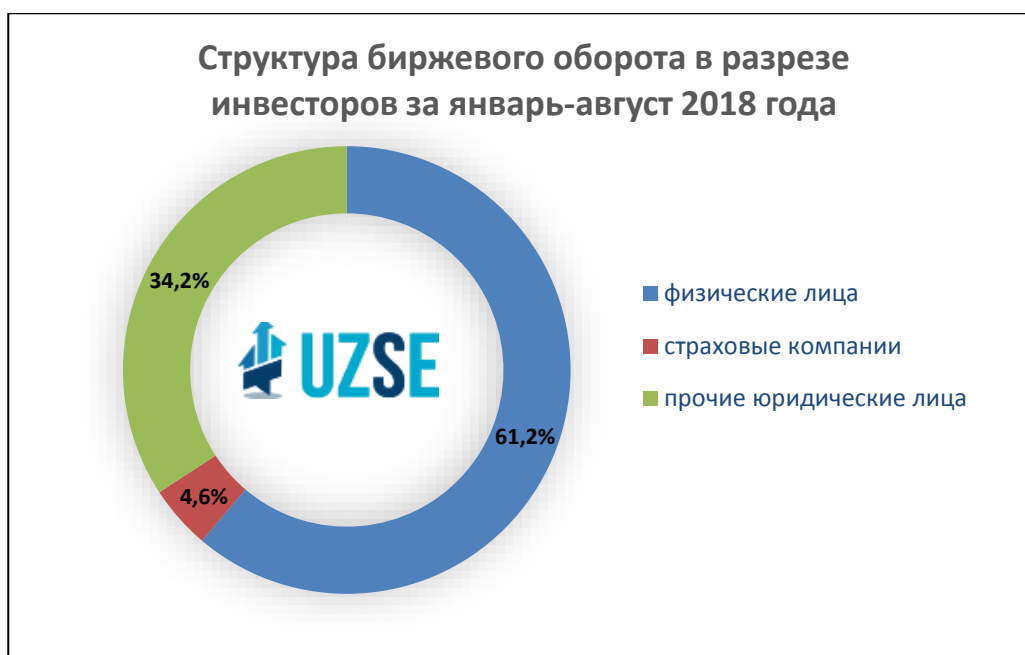
Обзор биржевых торгов в разрезе инвесторов

По категориям участников сделок наибольшая активность наблюдалась у физических лиц: по сумме заключенных сделок – 173,3 млрд. сум или 61,2% от общего объема (за 8 мес. 2017 года доля физических лиц составляла 34,6%, или 22,9 млрд. сум); по количеству заключенных сделок: – 7 151 штук или 97,0 % (за 8 мес. 2017 г. – 1532 штук).

Анализ в отраслевом разрезе показывает, что за истекший период у физических лиц наибольшим доверием пользовались ценные бумаги банков – 84,8% (146,9 млрд. сум) и строительной отрасли – 4,9% (8,5 млрд. сум).

У юридических лиц наибольшим доверием пользуются ценные бумаги коммерческих банков – 62,8% (69,0 млрд. сум), промышленных предприятий – 9,8% (10,7 млрд. сум) и страховых компаний – 6,2% (6,8 млрд. сум).

В целом структура биржевого рынка по видам инвесторов, принимавших участие в торгах с ценными бумагами за восемь месяцев 2018 года, выглядит следующим образом:



Анализ активности брокерских контор

Всего в течение 8 месяцев 2018 года на биржевых торгах принимали участие 35 брокерских контор. Показатели десяти наиболее активных среди них по объему заключенных сделок на бирже представлены в нижеследующей таблице. Удельный вес сделок, совершенных вышеуказанными брокерскими конторами в общем биржевом обороте составляет 93,7%.

Рейтинг брокерских контор, участвовавших на биржевых торгах за январь-август 2018 года

№	Брокерские конторы	Общая сумма сделок, млн. сум	Уд. вес
1.	ООО "Kapital-Depozit"	157 137,3	27,7%
2.	ООО "Universal depozit"	128 442,5	22,7%
3.	ЧП "ТашИнвестком"	94 847,4	16,7%
4.	ООО "DEPO-INVEST-TRAST"	39 383,1	6,9%
5.	ООО "Dalal Standard"	33 289,8	5,9%
6.	ООО "Birinchi Banklararo Depozitariy"	22 709,4	4,0%
7.	АКБ "Хамкорбанк"	17 305,5	3,0%
8.	ООО "Portfolio Investments"	15 300,4	2,7%
9.	ООО "Наймон Инвест Консалтинг"	11 343,5	2,0%
10.	АО " Mulk-Sarmoya Brokerlik UYI"	11 189,9	2,0%

Объем биржевых торгов в разрезе регионов

Лидирующее положение среди регионов республики по объему заключенных сделок в течение 8 месяцев 2018 года занимают город Ташкент и Ферганская область.

С акциями эмитентов, расположенных в этих регионах совершены сделки на сумму 226,2 млрд. сум (79,9% от общего объема) и 24,2 млрд. сум (8,5% от общего объема) соответственно. В разрезе количества сделок – 58,9% всех сделок (4 343 штук) в указанном периоде совершены инвесторами по акциям предприятий, расположенных в Ферганской области.

В целом за 8 месяцев 2018 года биржевые сделки заключались с акциями 109 эмитентов, расположенных в 13 регионах республики.

№	Наименование регионов	Количество сделок, шт.	Общая сумма сделок, тыс. сум	Уд. вес в %
1.	Андижанская область	790	10 813 592,6	3,82%
2.	Бухарская область	94	1 564 954,9	0,55%
3.	г. Ташкент	1642	226 239 598,7	79,90%
4.	Джизакская область	2	831,6	0,00%
5.	Кашкадарьинская область	17	6 479,9	0,00%
6.	Навоийская область	178	5 570 119,3	1,97%
7.	Наманганская область	1	244,5	0,00%
8.	Самаркандская область	46	42 240,0	0,01%
9.	Сурхандарьинская область	1	382 034,6	0,13%
10.	Сырдарьинская область	2	44,8	0,00%
11.	Ташкенская область	252	14 378 236,9	5,08%
12.	Ферганская область	4343	24 159 605,8	8,53%
13.	Хорезмская область	8	50,0	0,00%
	Итого	7 375	283 158 033,6	100%

С акциями эмитентов, расположенных в Республике Каракалпакстан сделки в течение 8 месяцев т.г. не совершались.

Биржевой обзор листинговых компаний

На начало 2018 года в биржевом котировальном листе находилось 189 эмитентов, при этом в течение т.г. в котировальный лист включено 15 новых компаний, а по 31 эмитенту осуществлен делистинг, в результате чего по состоянию на 31.08.2018г. в биржевом котировальном листе находятся 172 акционерных общества (по состоянию на 31.08.2017г. - 183 АО).

В разрезе категорий биржевого котировального листа количество акционерных обществ, отвечающих требованиям категории «А», составило 25 АО. 26 акционерных обществ соответствуют требованиям категории «В», 105 - категории «С» и 16 – категории «Р».

Одной из причин увеличения доли биржевых оборотов является возросшая торговая активность с ценными бумагами акционерно-коммерческих банков, в частности с акциями АКБ “Kapitalbank” - биржевой оборот в течение 8 месяцев 2018 года составил 55,3 млрд. сум (19,5% от общего объема), ЧАКБ “Turkiston” - 39,5 млрд. сум (13,9%) и АКБ “Savdogarbank” - 32,0 млрд. сум (11,3%).

ТОП 10 эмитентов с наибольшим объемом торгов с начала 2018 года

№	Наименование эмитента	Отрасль	Объем, млн. сум	Уд вес в %
1.	АКБ “Kapitalbank”	Банк	55 305,8	19,53
2.	ЧАКБ “Turkiston”	Банк	39 462,9	13,94
3.	АКБ “Savdogarbank”	Банк	32 008,4	11,30
4.	АКБ “InFinBank”	Банк	26 507,6	9,36
5.	АКБ “Asia Alliance Bank”	Банк	15 184,6	5,36
6.	АО “O'zkiimyopolimersavdo”	Прочие	11 280,8	3,98
7.	ЧАКБ “Universal bank”	Банк	11 188,5	3,95
8.	АКБ “Hamkorbank”	Банк	10 793,9	3,81
9.	АО “O'ZBEKKIMYOMASH ZAVODI”	Промышленность	10 756,0	3,80
10.	АО “Kvarts”	Строительство	8 397,5	2,97
	Итого		212 488,7	75,04