

## Май в цифрах

В мае 2018 года на Республиканской фондовой бирже «Тошкент» были проведены 22 торговые сессии. Всего в истекшем месяце заключено 527 сделок купли-продажи 144,2 млн. штук ценных бумаг 46 эмитентов, включенных в биржевой котировальный лист.

Объем биржевых сделок с ценными бумагами в мае т.г. составил 33,4 млрд. сум, что в 12,2 раза превышает показатель за май 2017 года (2,7 млрд. сум).



В отчетном периоде сделки с ценными бумагами заключались в **торговой системе Единого программно-технического комплекса (ЕПТК):**

на рынке акций «Stock Market» в секциях:

основная («Main Board») – 523 сделок на сумму 17,5 млрд. сум;

в режиме переговорного аукциона «Nego Board» - 3 сделки на сумму 12,1 млрд. сум;

**в действующей торговой системе биржи:** в секции по реализации пакетов акций (блок-трейдинг) – 1 сделка на сумму 3,76 млрд. сум.

Самая крупная по объему сделка на рынке акций заключена 18 мая в режиме переговорного аукциона «Nego Board», в результате которой реализовано 5,26 млн. штук акций АКБ «Kapitalbank» на сумму 4,99 млрд. сум. Цена продажи акций была равна их номинальной стоимости – 950 сумов. По итогам пяти месяцев объем торгов по акциям банка превысил 30,6 млрд. сумов и банк по этому показателю занимает первое место.

Средний ежедневный оборот ценных бумаг в мае составил 1,5 млрд. сумов, тогда как размер средней сделки составил 63,3 млн. сумов. В то же вре-

мая, показатель средней цены реализации в расчете на одну акцию составил 231,4 сумов.

**Показатели биржевого оборота РФБ «Тошкент»**

Показатели	май 2017г.	май 2018г.	Изменение
Показатель биржевого индекса UCI (пункт)	1 008.63	1 032.99	▲ 1,02
Ежемесячный объем биржевого оборота (в млрд. сум)	2,7	33,4	▲ 12,21
Ежедневный средний объем биржевого оборота (в млрд. сум)	0,12	1,5	▲ 12,21
Количество АО, ценные бумаги которых обращались на бирже (штук)	31	46	▲ 1,48
Количество биржевых сделок (штук)	282	527	▲ 1,86
Количество ценных бумаг, (млн. штук)	892,0	144,2	▼ 6,19
Биржевая капитализация (в млрд. сум)	8 410,0	18 383,0	▲ 2,18

Лидером по количеству заключенных сделок за истекший период является АО «Kvarts». Акции общества участвовали в 218 сделках, 45,6 тыс. штук акций которого были реализованы (217,3 млн. сум) на вторичном рынке РФБ «Тошкент». Далее следуют акции акционерных обществ АО «Sarbon-Neftegaz» (34 сделок), ЧАКБ «Turkiston» (32 сделок) и АКБ «O'zsanoatqurilishbank» (22 сделок).

Самая высокая цена за акцию в мае отмечена по итогам сделки с акциями ИИ АО «Toshkentvino kombinati» – ценные бумаги данного общества реализовывались на вторичном рынке по цене 90 000 сумов за акцию. Номинальная стоимость каждой акции – 4 000 сумов.

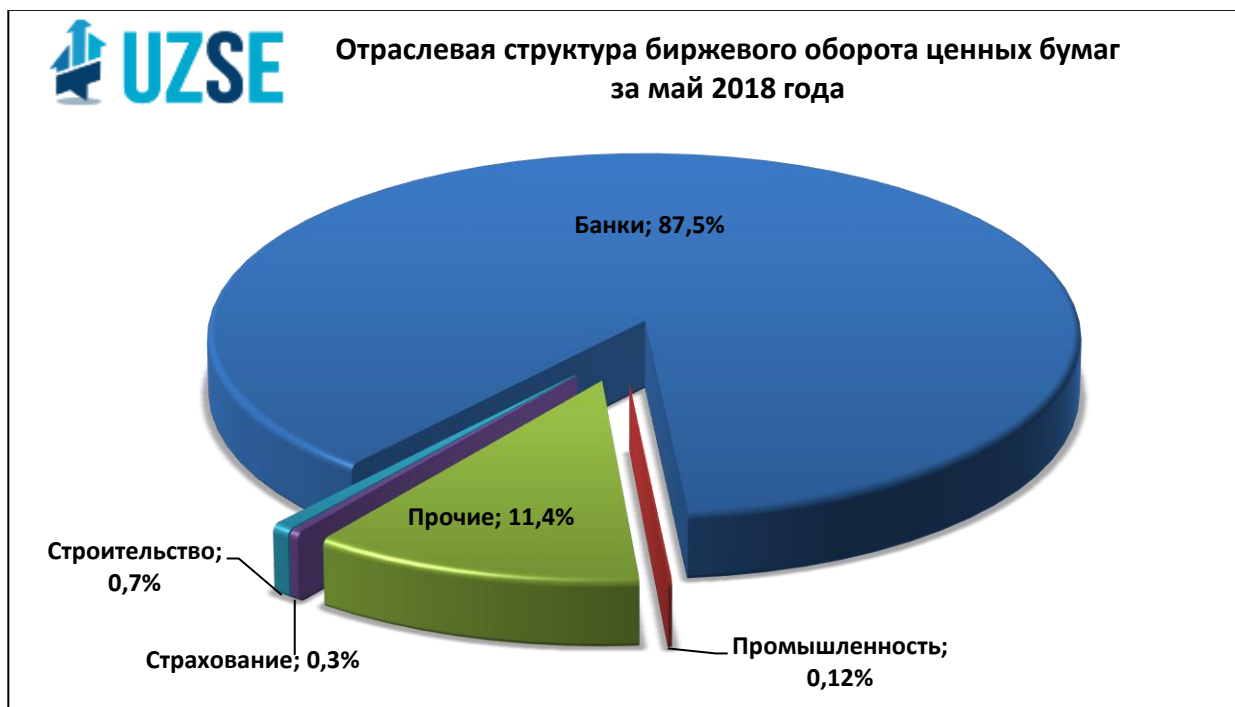
Одним из показателей, характеризующих формирование спроса на ценные бумаги, является коэффициент отношения цены продажи ценных бумаг к их номинальной стоимости, т.е. показатель ликвидности.

В отчетном месяце более 81,0% от общего количества сделок с ценными бумагами было заключено по ценам, превышающим их номинальную стоимость. При этом наибольший показатель ликвидности у Республиканской товарно-сырьевой биржи – 7,97 и в сфере связи 7,80.

В целом среднеотраслевой коэффициент отношения цены продажи ценных бумаг к их номинальной стоимости в мае составил 4,38.

Отношение цены ценных бумаг к их номиналу в разрезе отдельных отраслей, май 2018 года	
Агропромышленный комплекс	1,36
Банковская сфера	2,14
Промышленность	4,05
Соц. сфера	1,17
Страхование	2,25
Строительство	2,66
Транспорт	1,20
Связь	7,80
Узбекская республиканская товарно-сырьевая биржа	7,97
Прочие	13,20

Анализ отраслевых показателей биржи по инвестиционной привлекательности показывает, что наибольшим спросом в истекшем месяце пользовались ценные бумаги коммерческих банков – 87,5%.

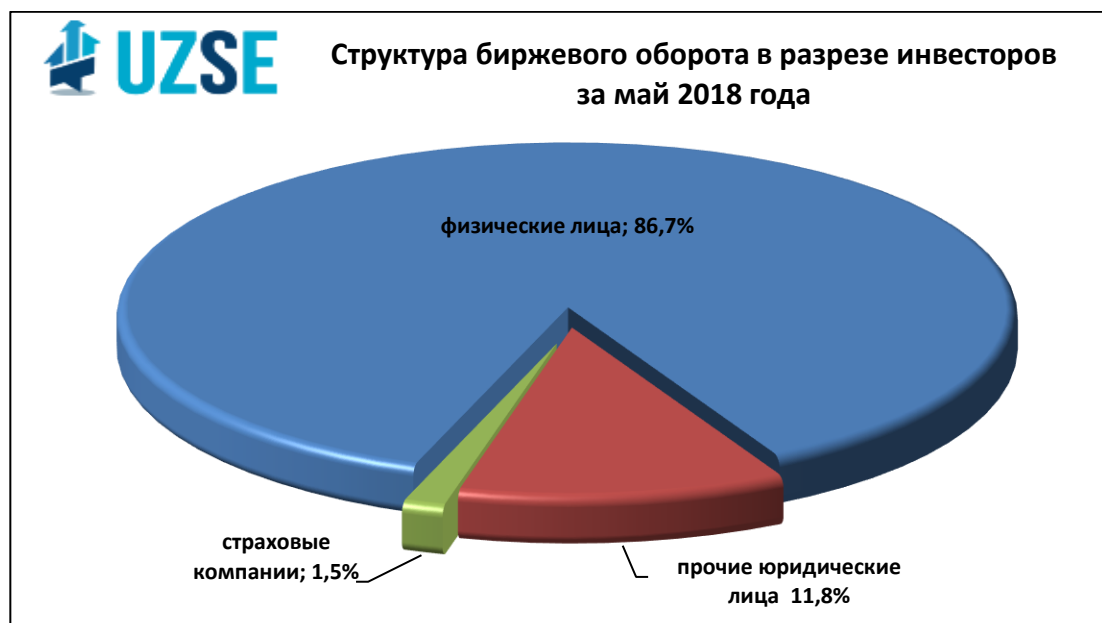


По категориям инвесторов наибольшая активность наблюдалась у физических лиц: по сумме заключенных сделок – 28,9 млрд. сум или 86,7% от общего объема (в мае 2017г. - 15,0%); по количеству заключенных сделок: – 497 штук или 94,3 % (в мае 2017г. - 87,9%).

Показатель среднего объема сделки (сумма сделок/количество сделок) в мае составил:

с юридическими лицами – 147,3 млн. сум (в мае 2017 года – 68,2 млн. сум);  
с физическими лицами – 58,2 млн. сум (в мае 2017 года – 1,6 млн. сум).

В целом структура биржевого рынка по видам инвесторов, принимавших участие в торгах с ценными бумагами в мае, выглядит следующим образом:



Анализ инвестиций в отраслевом разрезе показывает, что за истекший период у инвесторов – физических лиц наибольшим доверием пользовались ценные бумаги банков – 99,1 и строительной отрасли – 0,6%.

У инвесторов - юридических лиц также наибольшим доверием пользуются ценные бумаги банков – 11,3%, страховых компаний – 2,6%, а также прочих отраслей.

Активность брокерских контор в совершении сделок на фондовой бирже в истекшем месяце характеризуется следующими показателями. Всего в биржевых торгах участвовало 22 брокерских конторы.

Удельный вес объема сделок, совершенных десятью наиболее активными брокерскими конторами в общем биржевом обороте составил 99,8%, а по количеству сделок – 84,2%.

Лидирующие позиции среди участвовавших в биржевых торгах в мае контор занимают:

по объему совершенных сделок с ценными бумагами:

- ООО «Universal Depozit» (БК №455)
- ООО «Kapital-Depozit» (БК №443)
- ООО «NAYMON INVEST CONSULTING» (БК №472)

по количеству совершенных сделок с ценными бумагами:

- ООО «Portfolio Investments» (БК №454) – 206 сделок;
- ООО «DALAL STANDARD» (БК №382) – 195 сделок;
- ООО «Freedom Finance» (БК №476) – 163 сделок.

Показатели десяти наиболее активных среди них по объему заключенных сделок на бирже представлены в нижеследующей таблице.

**Рейтинг брокерских контор, участвовавших на биржевых торгах  
в мае 2018 года**

Брокерские конторы	Количество сделок, шт.	Общая сумма сделок, млн.сум	Уд. вес
ООО «Universal Depozit» (БК №455)	18	32 484,2	48,69
ООО «Kapital-Depozit» (БК №443)	64	25 097,0	37,62
ООО «NAYMON INVEST CONSULTING» (БК №472)	59	4 366,2	6,54
ООО «Mulk-Sarmoya Brokerlik UYI» (БК №447)	41	3 777,0	5,66
ООО «Alp omad invest» (БК №416)	40	519,7	0,78
ООО «DALAL STANDARD» (БК №382)	195	192,6	0,29
ООО «Portfolio Investments» (БК №454)	206	92,4	0,14
ООО «Freedom Finance» (БК №476)	163	49,1	0,07
ООО «TAT REESTR» (БК №460)	38	23,5	0,04
ЧП «ТашИнвестКОМ» (БК № 439)	12	20,1	0,03

В территориальном разрезе сделки проходили с ценными бумагами предприятий 8 регионов Республики Узбекистан. Наибольший объем сделок зафиксирован с акциями предприятий г. Ташкента – 99,2% от общего оборота.

**Сделки или серии сделок с крупной итоговой  
стоимостью проданных акций за май 2018г.**

Эмитент	% от УФ	Цена за 1 акцию (сум)	Соотношение к номиналу	Сумма сделок (млн. сум)	Количество сделок (шт.)
АКБ «Kapitalbank»	16,78	950	1,0	16 127,3	7
ЧАКБ «Turkiston»	31,53	1 000~1200	1,0~1,2	12 545,4	32
СП АО «Hermes petrol systems»	49,00	418,15	41,82	3 767,0	1
АКБ «O'zsanoatqurilishbank»	0,03	18,9~36	0,99~1,89	501,0	22
АО «Kvarts»	0,09	4 000~5 000	2,33~2,92	217,3	218

## Обзор биржевых торгов с начала 2018 года

По итогам пяти месяцев 2018 года объем биржевых сделок на Республиканской фондовой бирже «Тошкент» достиг - 126,2 млрд. сум, что в 5 раза выше аналогичного периода прошлого года (за 5 мес. 2017 г. – 24,9 млрд. сум).

Значительный рост произошел и по числу заключенных на бирже сделок, количество которых составило 5 288 штуки, что в 5,2 раза превышает показатель пяти месяцев прошлого года (1 015 сделок).



Всего за отчетный период реализовано 3 479,8 млн. штук (за 5 мес. 2017г. – 1 039,6 млн. шт.) ценных бумаг 77 акционерных обществ.

В отчетном периоде сделки с ценными бумагами заключались:

**в торговой системе Единого программно-технического комплекса (ЕПТК):**

**на рынке акций «Stock Market» в секциях:**

основная («Main Board») – 1908 сделок на сумму 88,5 млрд. сум;

по сделкам для физических лиц без клиринга («NC Board») – 68 сделок на сумму 38,6 млн. сум;

в режиме переговорного аукциона «Nego Board» - 6 сделок на сумму 26,4 млрд. сум;

**регистрация сделок публичное размещение акций (IPO) АО «Кварц»** – 3 305 сделок на сумму 7,5 млрд. сум.

**в действующей торговой системе биржи:** в секции по реализации пакетов акций (блок-трейдинг) – 1 сделка на сумму 3,76 млрд. сум.

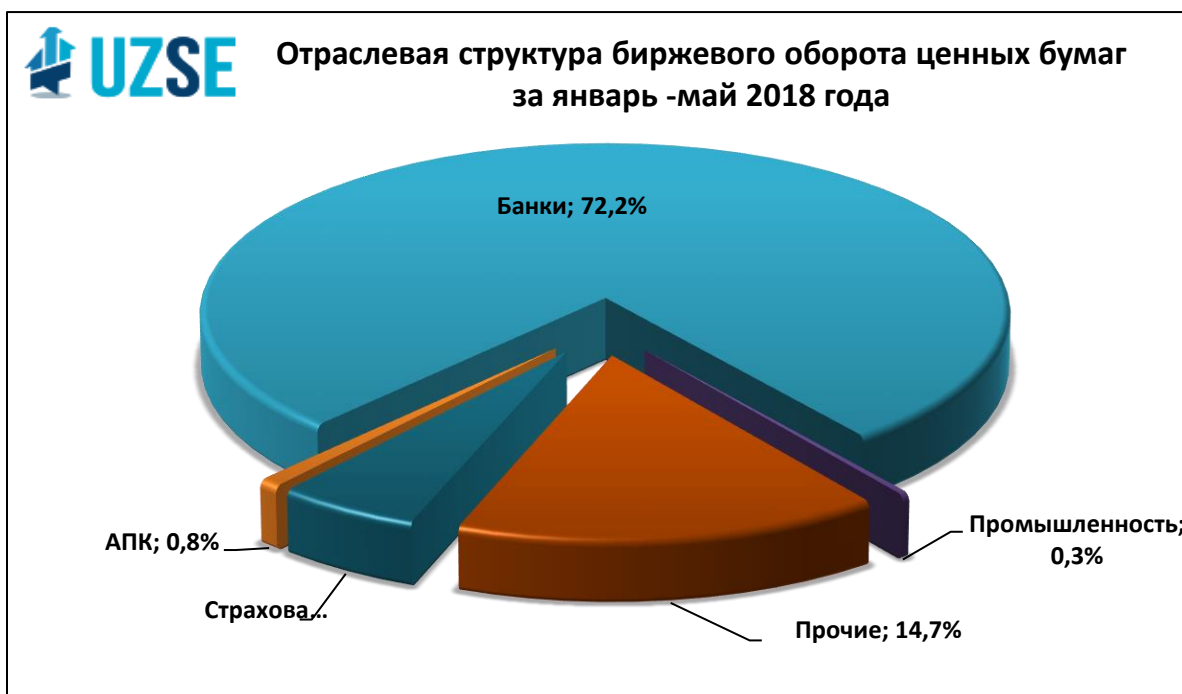
Биржевой оборот с ценными бумагами в разрезе основных отраслей народного хозяйства составил:

- на долю предприятий финансового сектора экономики приходится 77,2% от биржевого оборота или 97,4 млрд. сум, в т.ч. банков – 72,2% от биржевого оборота или 91,1 млрд. сум и страховых компаний 6,3 млрд. сум (5,0%). За пять месяцев 2017 года доля финансового сектора составила 52,8% от биржевого оборота или 13,1 млрд. сум;

- доля предприятий строительной отрасли – 7,1%, или 9,0 млрд. сум (за 5 мес. 2017г. – 4,6% или 1,1 млрд. сум);

- доля агропромышленного комплекса – 0,8% или 0,95 млрд. сум (за 5 мес. 2017г. – 10,7% или 2,6 млрд. сум);

- доля промышленного сектора – 0,3% в обороте биржи или 0,35 млрд. сум (за 5 мес. 2017г. – 0,6% или 0,1 млрд. сум).

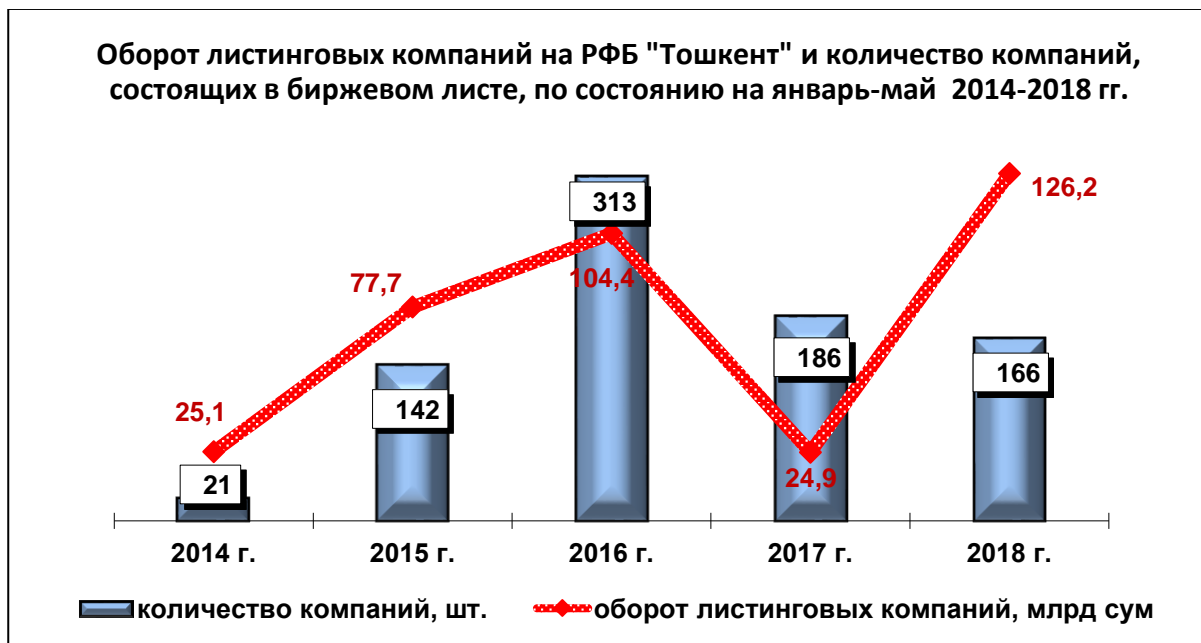


## **Обзор компаний, включенных в биржевой котировальный лист РФБ «Тошкент»**

Одной из главных задач биржи является дальнейшее привлечение в биржевой котировальный лист наиболее финансово – устойчивых и ликвидных акционерных обществ республики.

На начало 2018 года в биржевом котировальном листе находились 186 компаний, при этом в течение т.г. в котировальный лист включено 6 новых компаний, а по 26 компаниям осуществлен делистинг, в результате чего по состоянию на 31.05.2018г. в биржевом котировальном листе находятся 166 акционерных обществ (по состоянию на 31.05.2017г. - 186 АО).





В разрезе категорий биржевого котировального листа количество акционерных обществ, отвечающих требованиям категории «А», составило 25 АО. 25 акционерных обществ соответствуют требованиям категории «В», 98 - категории «С» и 18 – категории «Р».

**ТОП 10 эмитентов с наибольшим объемом торгов с начала 2018 года**

Наименование эмитента	Отрасль	Объем, млрд.сум
АКБ «Kapitalbank»	Банк	30,5
ЧАКБ «Turkiston»	Банк	21,6
АКБ «Asia Alliance Bank»	Банк	15,2
АО «O'zkimyopolimersavdo»	Субъекты не вошедшие в структуры органов	11,3
ЧАКБ «Universal bank»	Банк	8,6
АО «Kvarts»	Узкурилишматериаллари	7,8
ЧАКБ «Ravnaq-bank»	Банк	7,3
СП АО «Hermes petrol systems»	Субъекты не вошедшие в структуры органов	3,7
АКБ «Turonbank»	Банк	3,4
СК АО «Alskom»	Субъекты не вошедшие в структуры органов	3,2