

Март в цифрах

В марте 2018 года на Республиканской фондовой бирже «Тошкент» были проведены 19 торговых сессии.

Всего в истекшем месяце заключены 425 сделки купли-продажи 38,5 млн. штук ценных бумаг 43 эмитентов.

Объем биржевых сделок с ценными бумагами в марте т.г. составил 23,4 млрд. сум.



В отчетном периоде сделки с ценными бумагами заключались:
на рынке акций Единого программно-технического комплекса (ЕПТК) в секциях:

основная («Main Board») – 424 сделок на сумму 20,4 млрд. сум;
по сделкам для физических лиц без клиринга («Nego Board») – 1 сделка на сумму 3,0 млрд. сум.

Самая крупная по объему сделка заключена 14 марта в основной секции («Nego board»), в результате которой реализовано 1,3 млн. штук акций «Simurg» AJ на сумму 3,0 млрд. сум.

Средний размер объема биржевых сделок в марте составил 54,0 млн. сум.

Размер среднедневного объема сделок составил 1,23 млрд. сум.

Средняя цена реализованной одной ценной бумаги составила 606,4 сум.

Одним из показателей, характеризующих формирование спроса на ценные бумаги, является коэффициент отношения цены продажи ценных бумаг к их номинальной стоимости, т.е. показатель ликвидности.

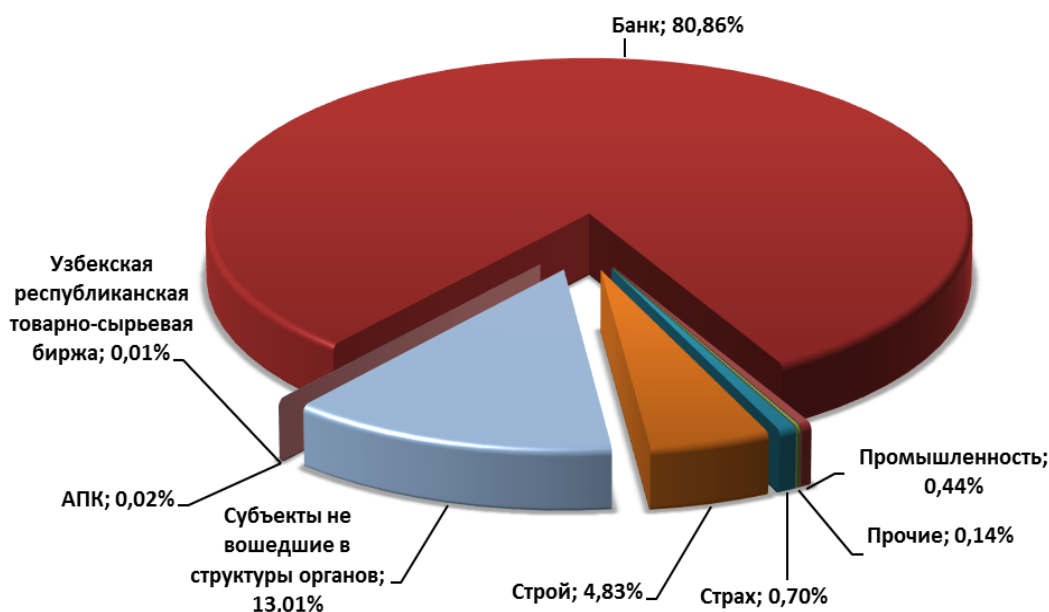
В отчетном месяце около 26% от общего количества сделок с ценными бумагами было заключено по ценам, превышающим их номинальную стоимость. При этом наибольший показатель ликвидности у в сфере строительство – 61,56.

В целом среднеотраслевой коэффициент отношения цены продажи ценных бумаг к их номинальной стоимости в марте составил 9,0.

Отношение цены ценных бумаг к их номиналу в разрезе отдельных отраслей, март 2018 года	
АПК	10,0
Банк	1,29
Лизинг	1,0
Промышленность	7,71
Прочие	4,28
Страхование	1,78
Строительство	61,56
Транспорт	5,13

Анализ отраслевых показателей биржи по инвестиционной привлекательности показывает, что наибольшим спросом в истекшем месяце пользовались ценные бумаги коммерческих банков – 80,8%.

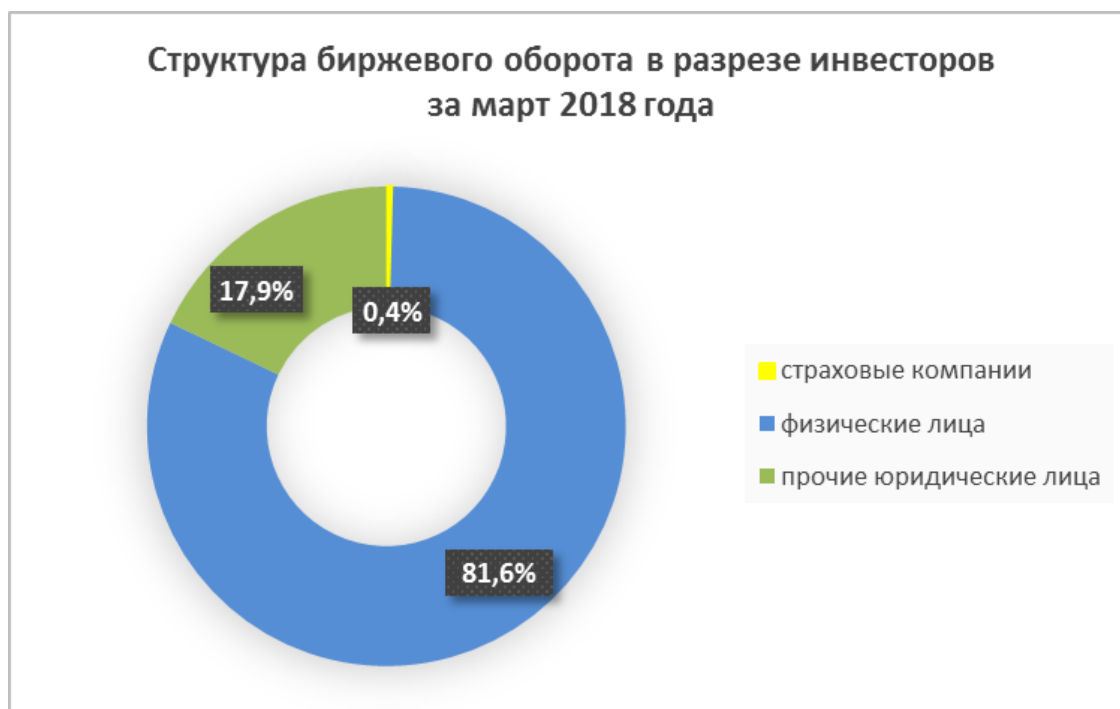
Отраслевая структура биржевого оборота за март 2018 года



По категориям инвесторов наибольшая активность наблюдалась:
по сумме заключенных сделок – у физических лиц - 81,6% от общего объема заключенных сделок;
по количеству заключенных сделок – у физических лиц - 96,1% от общего количества биржевых сделок.

Показатель среднего объема сделки (сумма сделок/количество сделок) в марте составил:
с юридическими лицами – 1,0 млрд. сум;
с физическими лицами – 226,0 млн. сум.

В целом структура биржевого рынка по видам инвесторов, принимавших участие в торгах с ценными бумагами в марте, выглядит следующим образом:



Активность брокерских контор в совершении сделок на фондовой бирже в истекшем месяце характеризуется следующими показателями.

Всего в биржевых торгах участвовало 18 брокерских контор.

Показатели десяти наиболее активных среди них по объему заключенных сделок на бирже, представлены в нижеследующей таблице.

**Рейтинг брокерских контор, участвовавших на биржевых торгах
в марте 2018 года**

Брокерские конторы	Количество сделок, шт.	Общая сумма сделок, млн. сум	Уд. вес
ООО "Universal Depozit" (БК №455)	10	15 191.5	32.4%
ООО "Kapital-Depozit" (БК №443)	17	13 089.9	28.0%
ООО "BBD" (БК №450)	28	9 767.5	20.9%
ООО "Orient securities" (БК №412)	13	4 286.3	9.2%
ООО "HAMKOR DEPO INVEST" (БК №442)	371	217,1	4.6%
ООО "Osiyo Sarmoya Depo" (БК №446)	12	29,8	0.6%
ООО "TAT REESTR" (БК №460)	16	26,2	0.6%
ОАКБ "Хамкорбанк" (БК №434)	136	10,0	0.2%
ООО "DALAL STANDARD" (БК №382)	75	7,6	0.2%
ООО "Buxoro Vaqt" (БК №474)	5	6,2	0,1%

Удельный вес объема сделок, совершенных десятью наиболее активными брокерскими конторами в общем биржевом обороте составил 99,8%, а по количеству сделок – 80,3%.

Лидирующие позиции среди участвовавших в биржевых торгах в марте контор занимают:

по объему совершенных сделок с ценными бумагами:

- ООО "Universal Depozit" (БК №455)
- ООО "Kapital-Depozit" (БК №443)
- ООО "BBD" (БК №450)

по количеству совершенных сделок с ценными бумагами:

- ООО "HAMKOR DEPO INVEST" (БК №442) - 371 сделки.
- ОАКБ "Хамкорбанк" (БК №434) - 136 сделки.
- ООО "DALAL STANDARD" (БК №382)- 75 сделки

ТОП 10 эмитентов с наибольшим объемом торгов
за март 2018 года

Наименование эмитента	Отрасль	Объем, млрд. сум
<Ravnaq-bank> XATB	Банк	6,54
<Kapitalbank> ATB	Банк	4,50
XATB <Universal bank>	Банк	4,29
<Simurg> AJ	Промышленность	3,04
<Turonbank> ATB	Банк	2,24
Hamkorbank	Банк	1,18
<Ohangaronsement> AJ	Строительство	1,00
<Alskom> SK AJ	Страхование	0,16
Olmaliq KMK	АГМК	0,15
<Qizilqumsement> AJ	Строительство	0,12

Обзор биржевых торгов за 1 квартал 2018 года

По итогам I квартала 2018 года объем биржевых сделок на Республиканской фондовой бирже «Тошкент» достиг – 43,6 млрд. сум, что в 2,2 раза выше соответствующего периода прошлого года (в 1 квартал 2017г. – 19,9 млрд. сум).

Значительный рост произошел и по числу заключенных на бирже сделок, количество которых составило 686 штуки, что почти в 40% превышает показатель за аналогичный период 2017 года (491 сделки).

Всего за отчетный период реализован 161,6 млн. штук ценных бумаг 61 акционерных обществ.



В отчетном периоде сделки с ценными бумагами заключались:

на рынке акций Единого программно-технического комплекса (ЕПТК) в секциях:

основная («Main Board») – 617 сделок на сумму 40,5 млрд. сум;

по сделкам для физических лиц без клиринга («NC Board») – 68 сделок на сумму 0,04 млрд. сум;

в режиме переговорного аукциона «Nego Board» - 1 сделка на сумму 3,0 млрд. сум;

Средний ежедневный оборот ценных бумаг за 1 квартал 2018 года составил 792,0 млн. сумов, тогда как размер средней сделки составил 63,5 млн. сумов. В то же время, показатель средней цены реализации в расчете на одну акцию составил 269,5 сумов.

Биржевой оборот с ценными бумагами в разрезе основных отраслей народного хозяйства составил:

- на долю предприятий финансового сектора экономики приходится 89,3% от биржевого оборота или 38,9 млрд. сум, в т.ч. банков – 88,9% от биржевого оборота или 38,7 млрд. сум и страховых компаний 168,2 млн. сум

(0,38%). В первом квартале 2017 года доля финансового сектора составила 50,4% от биржевого оборота или 10,0 млрд. сум;

- доля агропромышленного комплекса – 0,01% или 6,8 млн. сум (в 1 кв. 2017г. –13,3% или 2,6 млрд. сум);

- доля промышленного сектора – 0,4% в обороте биржи или 0,19 млрд. сум (в 1 кв. 2017г. – 0,4% в обороте биржи или 0,09 млрд. сум);

- доля предприятий строительной отрасли – 2,63 %, или 1,14 млрд. сум (в 1 кв. 2017г. – 0,2%, или 0,05 млрд. сум).



В отчетном периоде наблюдается рост инвестиционной активности у физических лиц, доля которых в биржевом обороте составила 89,4%, или 40,0 млрд. сум (в 1 кв. 2017г. доля инвесторов – физических лиц составляла 31,6%, или 6,3 млрд. сум).

Объем инвестиций юридических лиц составляет – 4,6 млрд. сум или 10,5% в общем биржевом обороте. Показатель среднего объема сделки (сумма сделок/количество сделок) в указанном периоде составил: с юридическими лицами – 199,3 млн. сум; с физическими лицами – 58,8 млн. сум.

Анализ инвестиций в отраслевом разрезе показывает, что за истекший период у инвесторов – физических лиц наибольшим доверием пользовались ценные бумаги финансовой сферы – 98,9% в общем объеме инвестиций физических лиц, из них акций коммерческих банков 98,7%, а также страховых компаний – 0,17%.

У инвесторов - юридических лиц наибольшим доверием пользуются ценные бумаги субъектов, не вошедшие в структуры органов, удельный вес которых составил 72,2% в общем объеме инвестиций юридических лиц, строительстве – 26,8% и финансовой сферы – 0,7 %.

В целом структура биржевого рынка по видам инвесторов, принимавших участие в торгах с ценными бумагами за 1 квартал 2018 года, выглядит следующим образом:



Самая крупная по объему сделка на рынке акций заключена 29 марта в основной секции, в результате которой реализовано 3,2 млн. штук акций АКБ «Kapitalbank» на сумму 3,0 млрд. сум. Стоимость 1 акции составила 950 сум.

Лидером по количеству заключенных сделок за истекший период является АКБ «Hamkorbank». Акции банка участвовали в 306 сделках, 8,9 млн. штук акций (1,4 млрд. сум) которого были реализованы на вторичном рынке РФБ «Тошкент» и равен 44,6% от общего количества заключенных сделок биржи с начала года.

**ТОП 10 эмитентов с наибольшим объемом торгов
за 1 квартал 2018 года**

Наименование эмитента	Отрасль	Объем, млрд. сум
Asia Alliance Bank	Банк	15,1
Ravnaq-bank	Банк	7,4
Universal bank	Банк	6,0
Kapitalbank	Банк	4,5
Turonbank	Банк	3,4
Simurg	Субъекты не вошедшие в структуры органов	3,0
Hamkorbank	Банк	1,4
Ohangaronsement	Строительство	1,0
Ipak Yo'li	Банк	0,7
Olchazor aziya	Субъекты не вошедшие в структуры органов	0,2

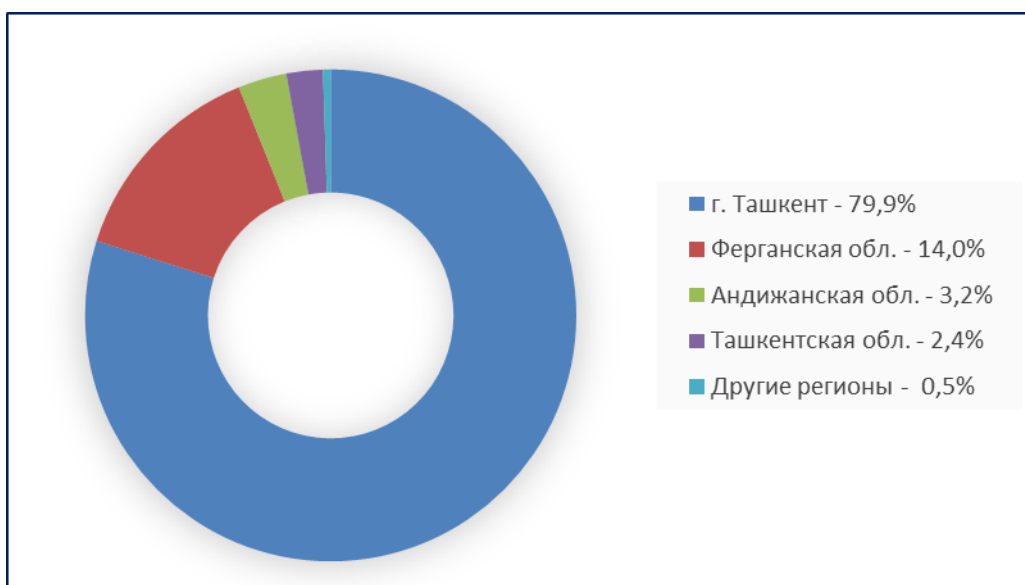
Сделки или серии сделок с крупной итоговой стоимостью проданных акций за 1 квартал 2018г.

Эмитент	Кол-во акций (тыс. шт.)	% от УФ	Цена за 1 акцию (сум)	Соотношение к номиналу	Сумма сделок (млн. сум)	Количество сделок (шт.)
АО «Simurg»	1 320,2	96,03	2 304	4,61	3 041,7	1
ЧАКБ «Ravnaq-bank»	7 344,8	24,48	1 000	1,00	7 344,8	8
ЧАКБ «Universal bank»	1 215,5	22,75	5 000	1,00	6 077,6	18
АКБ «Asia Alliance Bank»	58 402,4	10,42	260	1,04	15 184,6	13
АКБ «Kapitalbank»	4 740,8	4,68	950	1,00	4 503,8	2
АКБ «Hamkorbank»	8 925,5	1,78	155	1,00	1 402,8	306
СК АО «Alskom»	98,3	1,00	1 700	1,23	167,5	10

В территориальном разрезе сделки проходили с ценными бумагами предприятий 10 регионов Республики Узбекистан. Наибольший объем сделок зафиксирован с акциями предприятий г. Ташкента – 79,9% и Ферганской области – 14,0% от общего оборота.

В разрезе количества сделок – 45,6% всех сделок в указанном периоде совершены инвесторами по акциям предприятий, расположенных в Андижанской области.

Структура биржевого оборота в территориальном разрезе за 1 квартал 2018 года

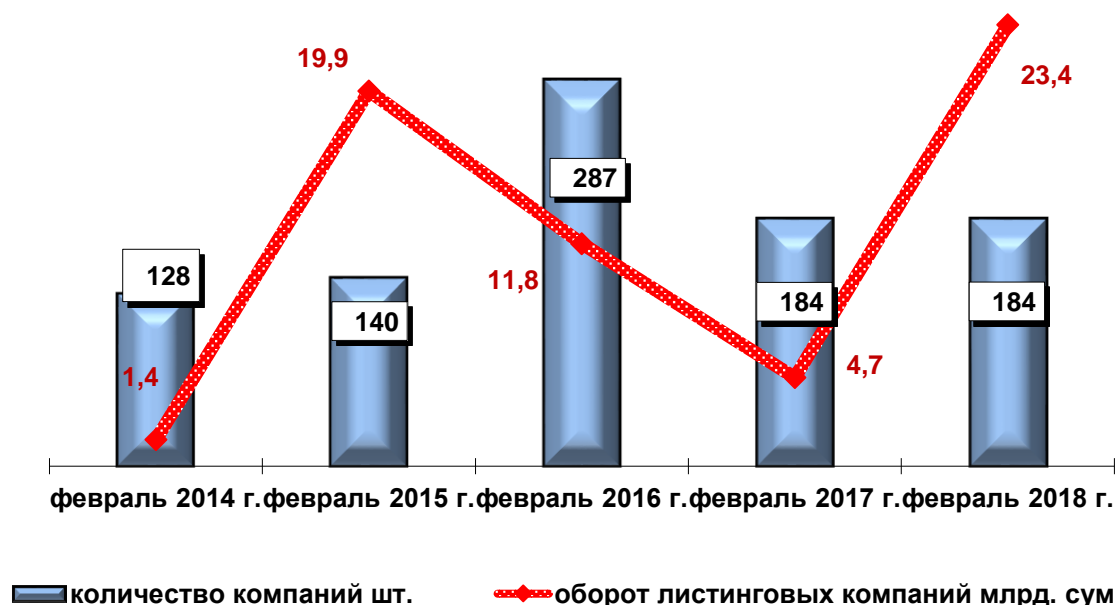


Обзор компаний, включенных в биржевой котировальный лист РФБ «Тошкент»

Одной из главных задач биржи является дальнейшее привлечение в биржевой котировальный лист наиболее финансово – устойчивых и ликвидных акционерных обществ республики.

На начало 2018 года в биржевом котировальном листе находились 186 компания, при этом в течение т.г. в котировальный лист включено 2 новых компаний, а по 4 компаниям осуществлен делистинг, в результате чего по состоянию на 31.03.2018г. в биржевом котировальном листе находятся 184 акционерных обществ (по состоянию на 31.03.2017г. - 184 АО).

Оборотов листинговых компаний на РФБ "Тошкент" и количество компаний состоящих в биржевом котировальном листе на состоянию на 31.03.2014-2018гг.



В разрезе категорий биржевого котировального листа количество акционерных обществ, отвечающих требованиям категории «А», составило 25 АО. 26 акционерных обществ соответствуют требованиям категории «В», 105 - категории «С» и 28 – категории «Р».

Таким образом, наибольшее количество акционерных обществ отвечает требованиям категории «С», то есть размер уставного фонда эмитента составляет более \$400 тыс. в эквиваленте по курсу Центрального банка Республики Узбекистан на дату гос. регистрации, а итоги деятельности эмитента за последние два завершённых финансовых года демонстрируют положительный финансовый результат.

В числе листинговых компаний - коммерческие банки, страховые компании, предприятия нефтегазовой промышленности, производства строительных материалов, агропромышленного комплекса, энергетики, металлургии и др.