

+998 555 100 300
WWW.UZSE.UZ

100170, УЗБЕКИСТАН, Г. ТАШКЕНТ,
ПРОСПЕКТ МУСТАКИЛЛИК, 107



ТОШКЕНТ

РЕСПУБЛИКАНСКАЯ ФОНДОВАЯ БИРЖА

ПРЕСС- РЕЛИЗ

МАЙ
2026



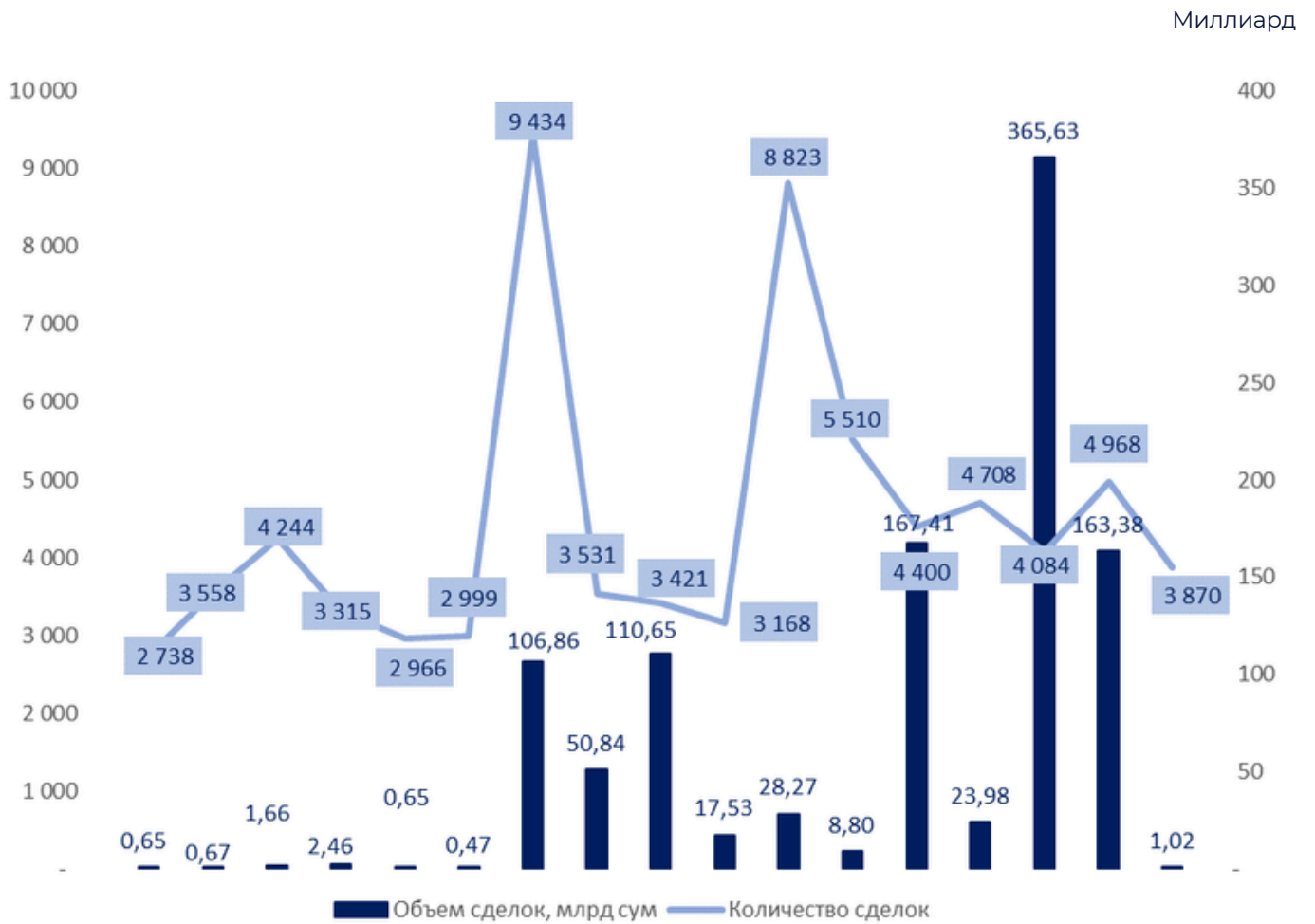
СОДЕРЖАНИЕ

ИТОГИ ТОРГОВ	3
БИРЖЕВЫЕ ТОРГИ	5
Обзор биржевых торгов	6
Обзор биржевых рынков и площадок	7
Первичное публичное размещение акций АО «UzNIF» (IPO)	8
Рыночная капитализация эмитентов	9
UCI индекс	9
Топ-10 акций по Main Board	10
Изменение цен	11
Рынок облигаций	13
Отраслевая структура	14
Биржевой котировальный лист	15
ВНЕЛИСТИНГОВАЯ ТОРГОВАЯ ПЛОЩАДКА	17
Обзор торгов на ВТП	18
Топ 10 ВТП акций по Main Board	19
ДИСКЛЕЙМЕР	21

ИТОГИ ТОРГОВ

- По итогам месяца совокупный объем торгов составил **1,05 трлн сум (\$87,26 млн)**, что на **740,16 млрд сум или на 41% меньше** в сравнении с апрелем 2026 года. Из этого объема, **1,02 трлн сум (\$84,70 млн)** пришлось на сделки с ценными бумагами, входящими в биржевой котировальный лист. Оставшийся объем был сформирован сделками на организованном внебиржевом рынке (внелистинговой торговой площадке, ВТП).
- Совокупное количество сделок составило **75 737, что на 14 145 сделок или 16% меньше** чем в апреле 2026 года. Из них **66 430 сделок** было совершено с ценными бумагами, входящими в биржевой котировальный лист, а **9 307 сделок** было совершено на организованном внебиржевом рынке.
- Среднедневной объем торгов составил **61,82 млрд сум (\$5,13 млн.)**, среднедневное количество **сделок – 4 455**.
- Общее количество торговавшихся ценных бумаг составил **54,58 млрд**, из которых **53,72 млрд** пришлось на **листинговые площадки**.
- **Количество эмитентов**, участвовавших в торгах, **достигло 194**.
- **Количество торговавшихся инструментов** составило **230**.
- В отчетном периоде торги проводились в течение **17 торговых дней**

ОБЪЕМ ТОРГОВ И КОЛИЧЕСТВО СДЕЛОК ЗА МАЙ



МАЙ
2026



ТОШКЕНТ
РЕСПУБЛИКАНСКАЯ ФОНДОВАЯ БИРЖА

БИРЖЕВЫЕ ТОРГИ



ОБЗОР БИРЖЕВЫХ ТОРГОВ

В течение месяца с 53,72 млрд ценными бумагами 69 эмитентов, находящихся в биржевом котировальном листе РФБ «Тошкент», было заключено 66 430 сделок с учетом IPO в объеме 1,02 трлн сум (\$84,70 млн).

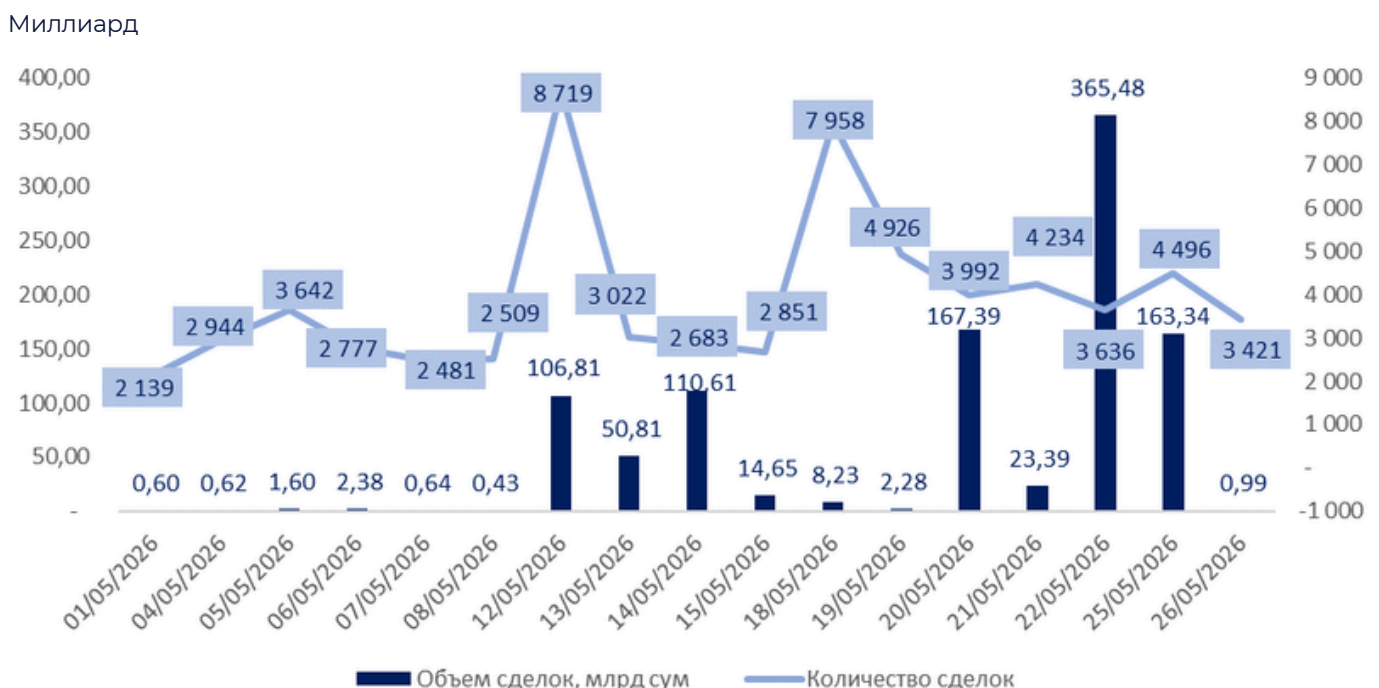
Наибольший объем сделок был зафиксирован 22 мая, когда он был равен 365,48 млрд сумов, что составило 35,82% от общего объема сделок данного месяца. В тот день наибольший объем был совершен с облигациями ООО «UZUM SARMOYA» /UZUMS3B/ на общую сумму 358,46 млрд сум, что составило 98,08% от общего объема сделок 22 мая.

Наименьший объем сделок был зафиксирован 8 мая, с 2 509 сделками на общую сумму 428,70 млн сум.

Среднедневное количество сделок в мае с ценными бумагами биржевого котировального листа составило 3 908, а среднедневной объем торгов — 60,01 млрд сумов.

Сравнивая объем и количество совершенных сделок с прошлым месяцем, количество сделок уменьшилось на 10,81%, а объем сделок повысился на 236,09%.

ОБЪЕМ ТОРГОВ И КОЛИЧЕСТВО СДЕЛОК ЗА МАЙ



ОБЗОР БИРЖЕВЫХ РЫНКОВ И ПЛОЩАДОК

Наибольшая торговая активность в отчетном периоде сосредоточена в секции «Bond Market», где участвовало 8 эмитентов и были заключены 1 422 сделки. Совокупный объем торгов в данном сегменте составил 670,96 млрд сум.

№	Секции Торговой системы	Кол-во эмитентов	Кол-во сделок	Кол-во ценных бумаг	Общая сумма (сум)
I.	«Stock Market»:	60	60 084	29 682 528 398	243 266 598 229,83
1.	«Main Board»	58	60 058	4 417 576 596	23 670 831 990,61
2.	«Nego Board»	5	26	25 264 951 802	219 595 766 239,22
3.	«Bond Market»	8	1 422	1 639 619	670 962 708 603,23
II.	«Main Board»	8	1 406	872 273	593 262 509 138,07
1.	«Nego Board»	1	16	767 346	77 700 199 465,16
III,	Рынок РЕПО	1	2	3	1 999 999,99
1.	«Repo Nego Board»	1	2	3	1 999 999,99
IV.	IPO	1	4 922	24 038 925 419	106 011 661 097,79
ИТОГИ		69	66 430	53 723 093 439	1 020 242 967 931

В структуре «Bond Market» основная доля операций пришлась на площадку «Main Board» — 8 эмитентов и 1 406 сделок с объемом 593,26 млрд сум или 88,42% от общего объема торгов рынка облигаций.

ОСНОВНЫЕ ПОКАЗАТЕЛИ РЫНКА АКЦИЙ

		2022	2023	2024	2025	2026	
Объем торгов	млн сум	28 157	188 550	8 623	657 852	243 267	
	Среднедневной объем торгов	млн сум	1 564	8 570	392	31 326	14 310
	Средний объем одной сделки	млн сум	5	5	1	36	4
	Количество сделок	шт	5 990	35 804	38 032	18 175	60 084
	Среднедневное количество сделок	шт	333	1 627	1 729	865	3 534

ПЕРВИЧНОЕ ПУБЛИЧНОЕ РАЗМЕЩЕНИЕ АКЦИЙ АО «UZNIF» (IPO)

В отчетном периоде успешно завершилось первичное публичное размещение акций АО «UzNIF» (IPO), ставшее одним из крупнейших размещений в истории национального рынка капитала.

Прием заявок на участие в IPO стартовал 30 апреля 2026 года. По итогам размещения на РФБ «Тошкент» было размещено 47,94 млрд акций, заключено 4 943 сделки на общую сумму 214,61 млрд сумов (17,78 млн долларов США).

Вторичные торги акциями UzNIF под тикером UZNF на РФБ «Тошкент» начались 18 мая 2026 года. В период с 18 по 31 мая на рынке «Stock Market» (площадка Main Board) было заключено 12 303 сделки на общую сумму 12,18 млрд сумов.

Диапазон цен в течение отчетного периода составил от 5,07 до 7,50 сумов за одну акцию.

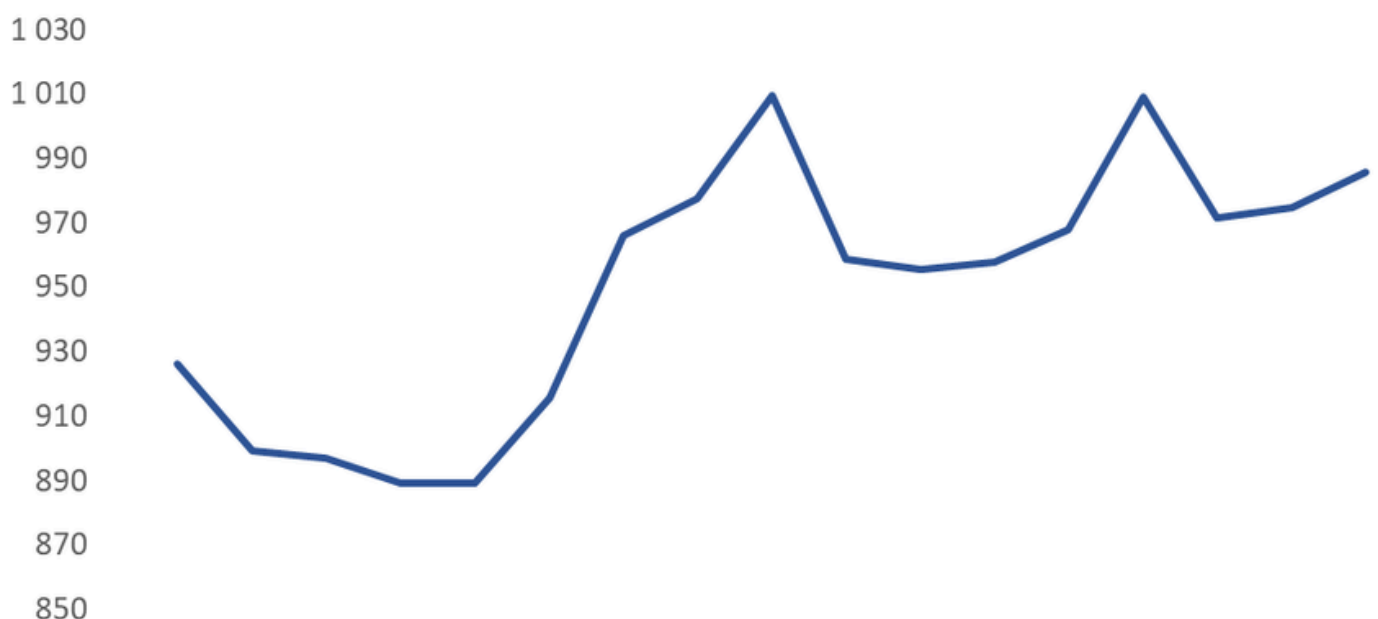
РЫНОЧНАЯ КАПИТАЛИЗАЦИЯ ЭМИТЕНТОВ

Рыночная капитализация акций увеличилась на 65,39 трлн сум или на 19,08% и составила 408,08 трлн сум (\$34,01 млрд), а рыночная капитализация акций, находящихся в свободном обращении (free - float) составила 6,88 трлн сум (\$573,10 млн).

UCI ИНДЕКС

По итогам месяца индекс UCI увеличился на 10,68%, закрывшись на уровне 985,68 пункта. Максимальное значение было зафиксировано 14 мая, достигнув 1 009,75 пункта. Минимальное значение индекса в течение месяца было зафиксировано 7 мая и составило 889,23 пункта.

ГРАФИК ИНДЕКСА UCI ЗА МАЙ



ТОП-10 АКЦИЙ ПО MAIN BOARD


По итогам мая 2026 года на основной торговой площадке рынка акций G1 — «Main Board» было заключено 60 058 сделок на общую сумму 23,67 млрд сум.

ТОП-10 ПО КОЛИЧЕСТВУ СДЕЛОК



В течение отчетного периода наибольшее количество сделок было заключено с ценными бумагами АО «UzNIF» /UZNF/ и АО «Chilonzor buyum savdo kompleksi» /CBSK/ 12 303 и 3 279 сделок соответственно. Замыкают топ-10 простые акции АО «Qizilqumsement» /QZSM/ и АО «Aloqabank» /ALKB/, с которыми было совершено 2 048 и 1 933 сделки, соответственно.

ТОП-10 ПО ОБЪЕМУ ТОРГОВ, МЛН СУМ



Наибольший объем был зафиксирован с акциями АО «UzNIF» /UZNF/ и АКБ «Hamkorbank» /HMKB/ на общую сумму 12 178,37 млн сум и 2 794,91 млн сум соответственно. Топ-10 замыкают привилегированные акции АК «O'zbektelekom» /UZTLP/ и АО «Qizilqumsement» /QZSM/ на общую сумму 318,53 млн и 318,21 млн сумов. При этом общий объем Топ-10 эмитентов ценные бумаги которых торговались на площадке «Main Board» составил 21 392,31 млн сум или 90,37% от общего объема торгов на рынке акций.

ИЗМЕНЕНИЕ ЦЕН

В течение месяца изменение цен акций происходило в диапазоне от -28,57% до 48,59%. Наибольший рост котировок продемонстрировали привилегированные акции компаний АО «Toshkentdonmahsulotlari» /TKDMP/ и простые акции АО «Tashgiprogor» /TGPG/, стоимость которых увеличилась до 5 199,99 сум и 72 000,00 сум соответственно.

Короткий код	ЭМИТЕНТ	Цена закрытия 30.04.2026	Цена закрытия 31.05.2026	Изменение %
TKDMP	АО «Toshkentdonmahsulotlari»	3 499,55	5 199,99	48,59%
TGPG	АО «Tashgiprogor»	50 000,00	72 000,00	44,00%
UTGA	АО «O'ztransgaz»	116 001,00	160 000,00	37,93%
OCBK	АО «OCTOBANK»	37 100,00	47 000,00	26,68%
KASUP	АО «Kapital sug'urta»	0,15	0,19	26,67%
UQEQ	АО «O'zqishloqelektrqurilish»	28 000,00	35 000,00	25,00%
BECM	АО «Bekobodsement»	10 920,00	13 600,00	24,54%
UZAS	АО «O'zagrosug'urta»	18 500,00	23 000,00	24,32%
KSCM	АО «Quvasoycement»	105 500,02	130 000,00	23,22%
GRBK	АО «GARANT BANK»	650	800	23,08%

В то же время акции АО «Maxsuselektrtarmoqqurilish» /METQ/ и АО «O'zbekiston pochтasi» /UPOSP/ показали наибольшее снижение, завершив отчетный период на уровнях 20 000,00 сум и 50 000,00 сум соответственно.

Короткий код	ЭМИТЕНТ	Цена закрытия 30.04.2026	Цена закрытия 31.05.2026	Изменение %
METQ	АО «Maxsuselektrtarmoqqurilish»	28 000,00	20 000,00	-28,57%
UPOSP	АО «O'zbekiston pochтasi»	69 100,00	50 000,00	-27,64%
SANE	АО «Sarbon neftegaz»	13 000,00	10 037,00	-22,79%
KSCMP	АО «Quvasoycement»	132 000,00	105 600,00	-20,00%
KVTS	АО «Kvarts»	3 119,55	2 503,01	-19,76%
YRFS	АО «Yo'lreftrans»	4 560,00	3 800,00	-16,67%
UZTLP	АК «O'zbektelekom»	4 743,00	4 100,00	-13,56%
UZMK	АО «O'zmetkombinat»	6 600,00	5 895,00	-10,68%
IPTBP	АКИБ «Ipoteka-bank»	11,09	9,96	-10,19%
TRSB	Чаб «Trastbank»	9 844,05	8 900,00	-9,59%

РЫНОК ОБЛИГАЦИЙ

На конец отчетного периода на рынке облигаций «Bond Market» были совершены 1 422 сделки на общую сумму 670,96 млрд сум.

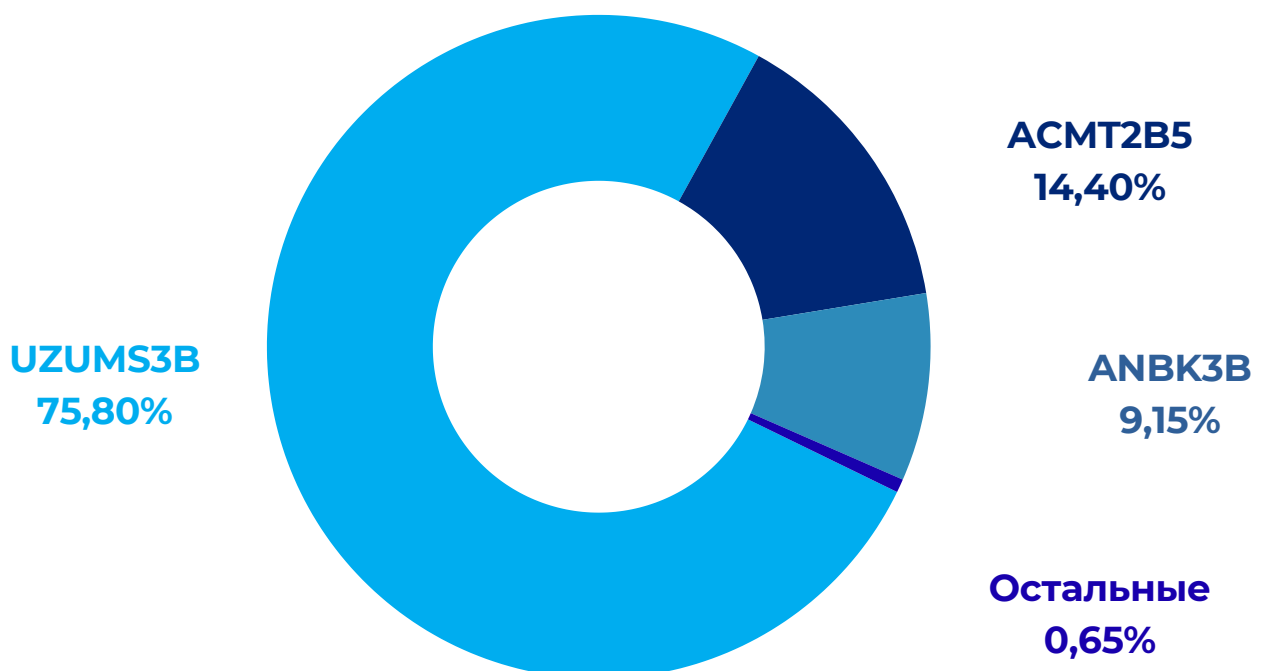
Пиковый объем торгов был зафиксирован 22 мая и составил 359,89 млрд сум. В этот день на основной площадке «Main Board» рынка облигаций «Bond Market» с облигациями ООО «UZUM SARMOYA» /UZUMS3B/ была заключена 1 сделка на общую сумму 358,46 млрд сум, что составило 53,43% от общего объема сделок рынка облигаций «Bond Market» за отчетный период.

Также на площадке «Nego Board» было совершено 16 сделок на общую сумму 77,70 млрд сум.

Рыночная стоимость облигаций увеличилась на 147,90 млрд сум или на 3,22% и составила 4,75 трлн сум (\$395,54 млн).

Общее количество инструментов составило 32 единицы, в отчетном периоде облигации ООО «ANOR BANK» /ANBK3B/ и АО МФО «AGAT CREDIT» /ACMT2B5/ были включены в биржевой котировальный лист.

ДОЛЯ ОБЪЕМА ТОРГОВ С ОБЛИГАЦИЯМИ ПО ИНСТРУМЕНТАМ, %



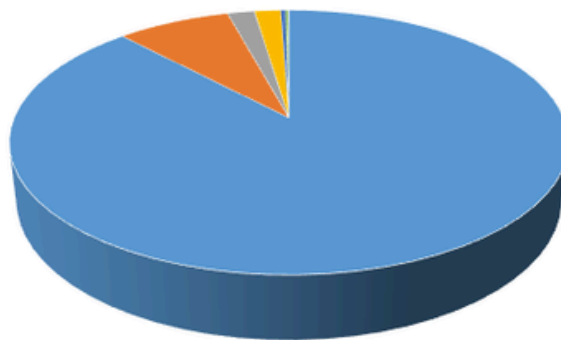
ОСНОВНЫЕ ПОКАЗАТЕЛИ РЫНКА ОБЛИГАЦИЙ

		2022	2023	2024	2025	2026	
Объем торгов	млн сум	0	2 761	51 052	69 054	670 963	
	Среднедневной объем торгов	млн сум	0	126	2 321	3 288	39 468
	Средний объем одной сделки	млн сум	0	89	132	70	472
	Количество сделок	шт	0	31	388	983	1 422
	Среднедневное количество сделок	шт	0	1	18	47	84

ОТРАСЛЕВАЯ СТРУКТУРА

В течение месяца на РФБ «Тошкент» с ценными бумагами, включёнными в биржевой котировальный лист, были заключены сделки с инструментами из 14 экономических отраслей.

ОБЪЕМ СДЕЛОК ЗА МАЙ 2026 ГОДА В РАЗРЕЗЕ ОТРАСЛЕЙ, %



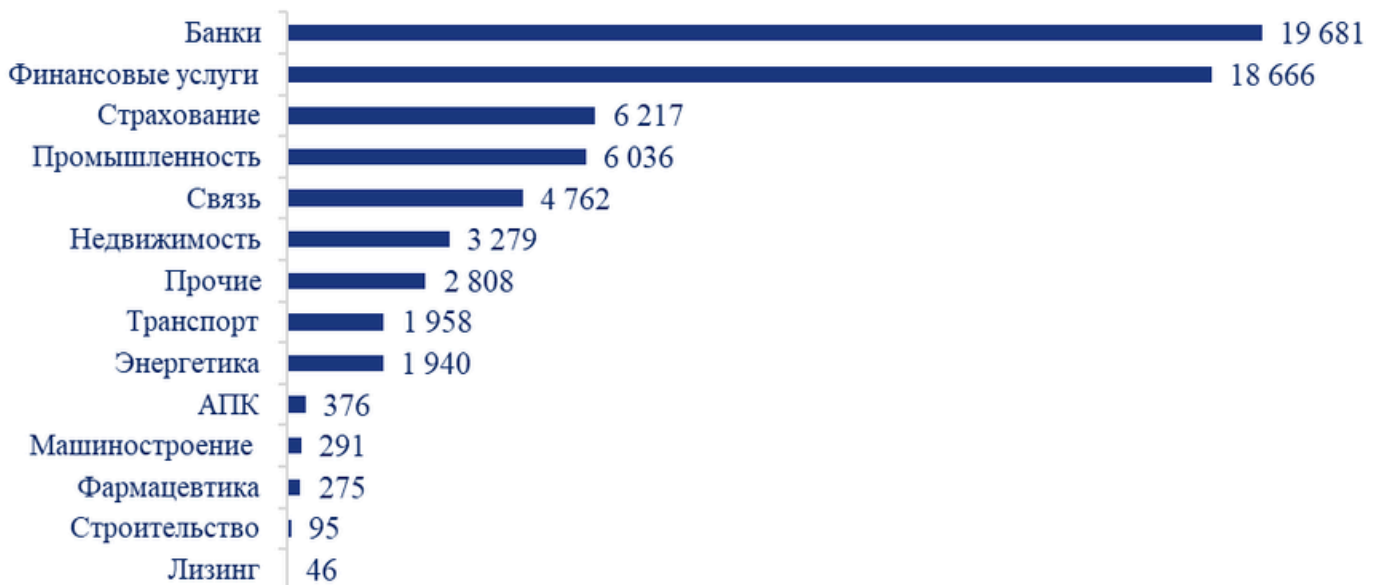
- Финансовые услуги 87,91%
- Прочие 7,83%
- Промышленность 1,87%
- Банки 1,81%
- Транспорт 0,33%
- Связь 0,17%
- Страхование 0,02%
- Недвижимость 0,02%
- Энергетика 0,01%
- Машиностроение 0,01%
- АПК 0,00%
- Фармацевтика 0,00%
- Строительство 0,00%
- Лизинг 0,00%

Наибольший объём сделок пришёлся на отрасль «Финансовые услуги», где было заключено 18 666 сделок на сумму 896,95 млрд сумов, что составило 87,91% от общего объёма сделок. Далее следуют сектор прочих отраслей — 7,83% (79,85 млрд сумов) и промышленность — 1,87% (19,12 млрд сумов). Совокупная доля указанных секторов составила более 97% общего объёма торгов.

Наибольшее количество сделок зафиксировано в банковском секторе — 19 681 сделка. Далее следуют финансовые услуги (18 666 сделок) и страхование (6 217 сделок).

Наименьшее количество сделок было заключено с ценными бумагами из отраслей «Строительство» и «Лизинг» - 95 и 46 сделок соответственно.

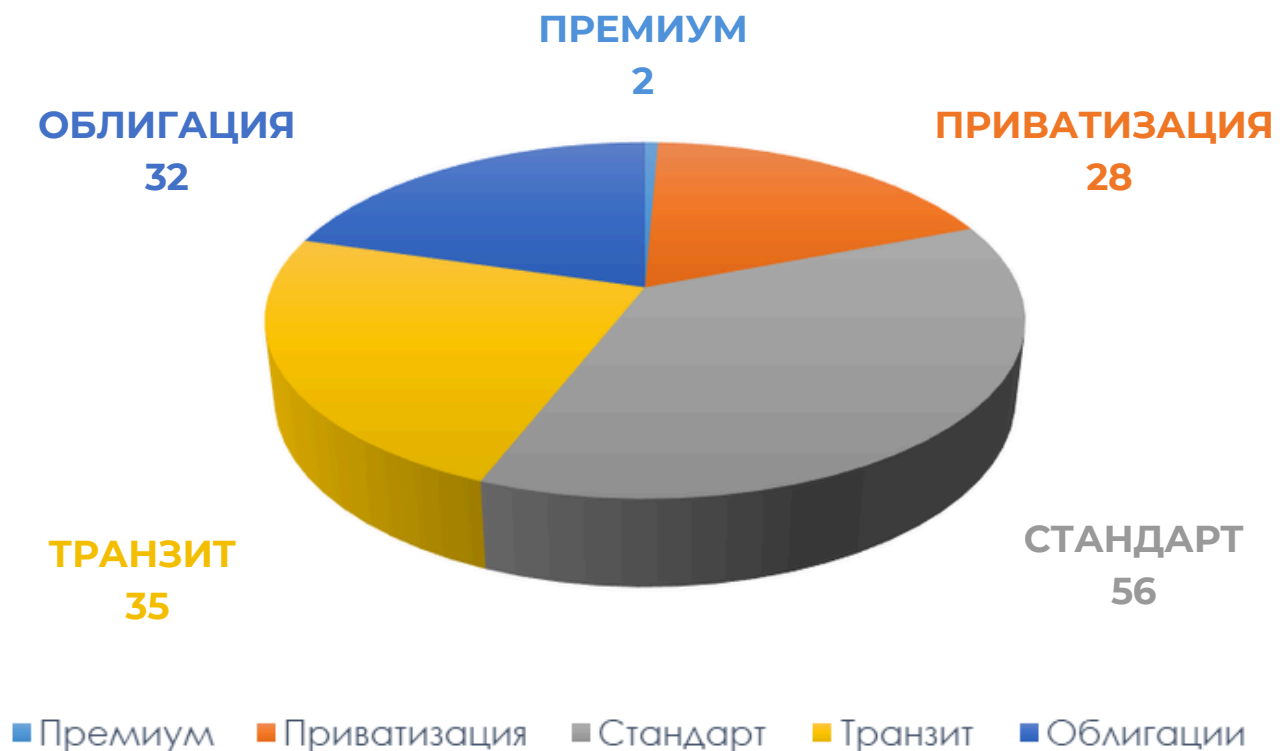
КОЛИЧЕСТВО СДЕЛОК ЗА МАЙ 2026 ГОДА В РАЗРЕЗЕ ОТРАСЛЕЙ, ЕД.



БИРЖЕВОЙ КОТИРОВАЛЬНЫЙ ЛИСТ

По состоянию на конец месяца в Биржевом котировальном листе РФБ «Тошкент» находилось 153 инструмента 97 эмитентов.

ИНСТРУМЕНТЫ В РАЗРЕЗЕ КАТЕГОРИЙ:



Из них:

- 84 — простые акции;
- 37 — привилегированные акции;
- 32 — облигации.

В течение отчетного периода в биржевой котировальный лист были включены облигации: ООО «ANOR BANK» /ANBK3B/ и АО МФО «AGAT CREDIT» /ACMT2B5/.

Также в категорию Премиум и Транзит были включены простые акции АО «Национальный инвестиционный фонд Республики Узбекистан» /UZNF/ и АО «REGAL STAY GRAND» /RLSG/.

Кроме того, простые /BDDM/ и привилегированные акции /BDDMP/ АО «Bag'doddonmahsulotlari» были исключены из биржевого котировального листа вследствие добровольного делистинга.

На рынке акций «Stock Market» максимальное количество сделок пришлось на сегмент «Стандарт» — 39 901 сделка на общую сумму 22,41 млрд сум. Наименьшее количество сделок отмечено в сегменте «Транзит» — 2 231 сделка на общую сумму 20,82 млрд сум. Наибольший объем был зафиксирован в сегменте «Премиум» — 229,03 млрд сум (20 045 сделок). В категории «Приватизация» было заключено 2 829 сделок на общую сумму 77,01 млрд сум.



ТОШКЕНТ

РЕСПУБЛИКАНСКАЯ ФОНДОВАЯ БИРЖА

ВНЕЛИСТИНГОВАЯ ТОРГОВАЯ ПЛОЩАДКА

**МАЙ
2026**

ОБЗОР ТОРГОВ НА ВТП

Объем торгов составил 30,67 млрд сум (\$2,56 млн), что на 1,46 трлн сум меньше в сравнении с прошлым месяцем. Основной объем торгов 20,00 млрд сум или 65,21% от общего объема сделок за май пришелся на площадку «FoP Board» рынка «SME Stock».

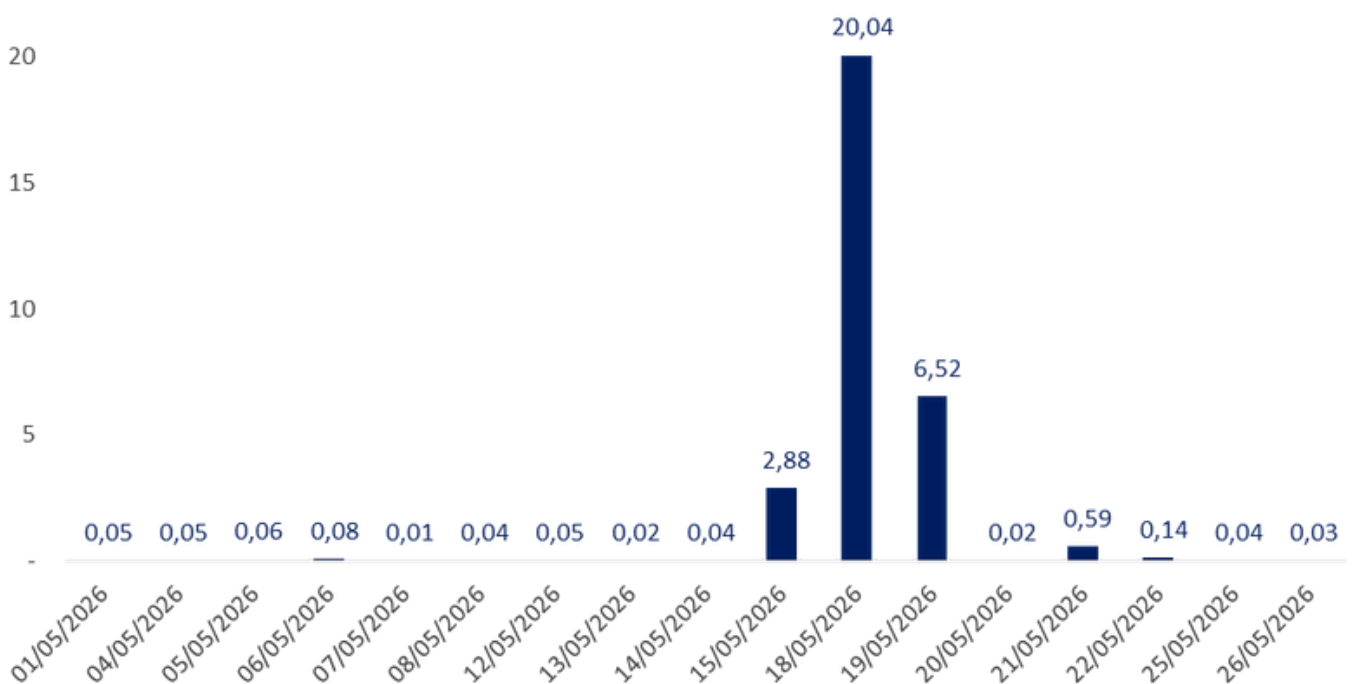
Пиковый объем торгов был зафиксирован 18 мая и составил 20,04 млрд сум (\$1,67 млн), тогда как минимальный объем пришелся на 7 мая - 13,19 млн сум (\$1 093).

Общее количество сделок составило 9 307 ед. Максимальное количество сделок было отмечено 18 мая (865 сделок), минимальное — 20 мая (408 сделок).

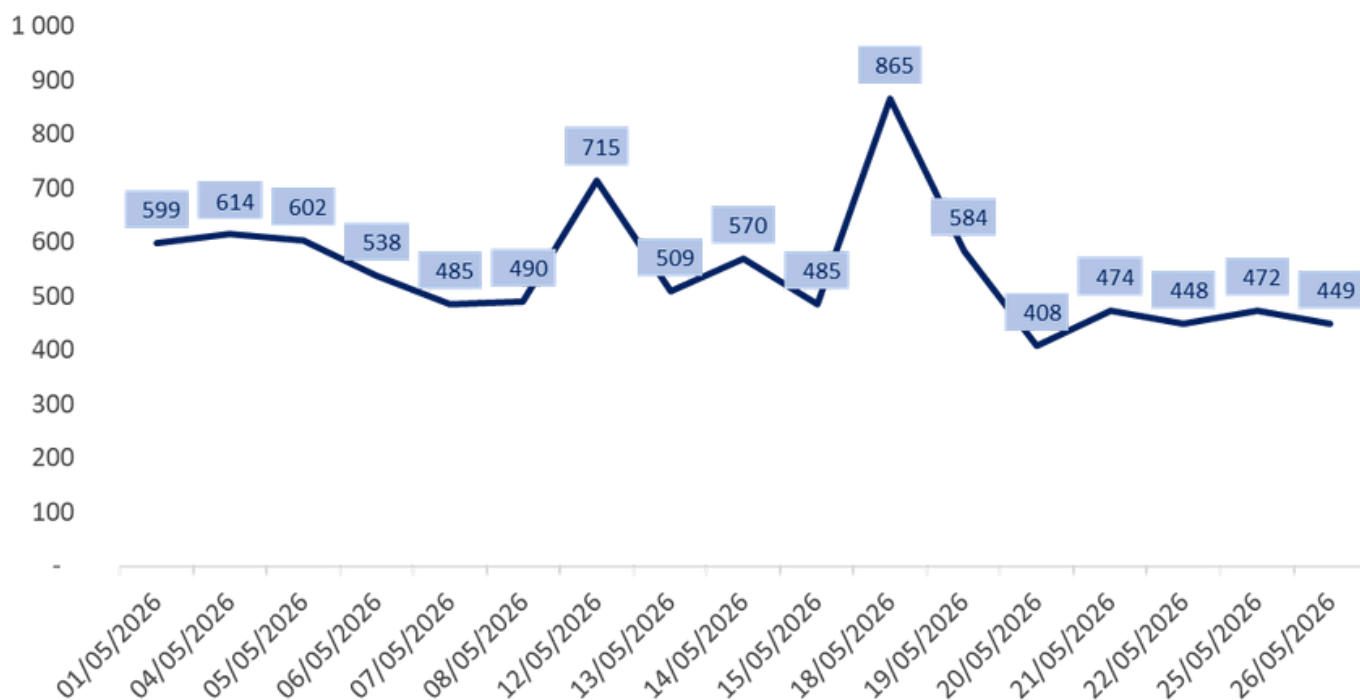
Среднедневной объем торгов на рынке акций составил 1,80 млрд сум (\$150,41 тыс), среднее количество сделок – 547.

ОБЪЕМ ТОРГОВ, МЛРД СУМ

Миллиард



КОЛИЧЕСТВО СДЕЛОК



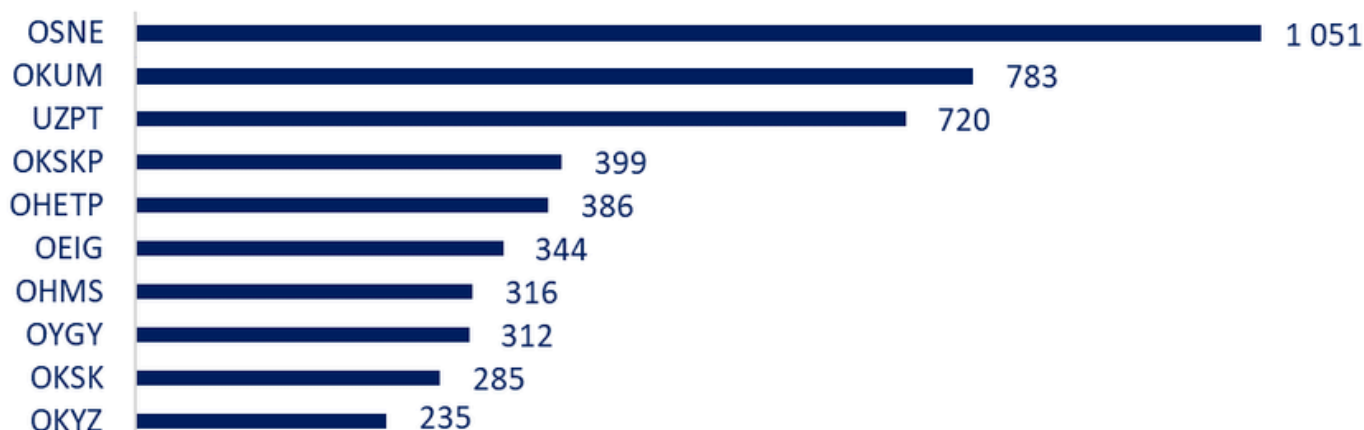
ОСНОВНЫЕ ПОКАЗАТЕЛИ ВТП

№	Секции Торговой системы	Кол-во эмитентов	Кол-во сделок	Кол-во ценные бумаги	Общая сумма (сум)
I.	«SME Stock»:	125	9 307	854 173 256	30 670 780 909,34
1.	«Main Board»	122	9 304	264 302 130	1 313 174 909,34
2.	«Nego Board»	2	2	569 871 126	9 357 606 000,00
3.	«FoP Board»	1	1	20 000 000	20 000 000 000,00
ИТОГИ		125	9 307	854 173 256	30 670 780 909,34

ТОП 10 ВТП АКЦИЙ ПО MAIN BOARD

Топ-10 акций по количеству и объему сделок, заключенных на рынке акций «SME Stock» в секции G1- «Main Board».

ТОП-10 ПО КОЛИЧЕСТВУ СДЕЛОК



Наибольшее количество сделок было заключено с акциями АО «Uzsanoateksport» /OSNE/ составив 1 051 сделку. Следующие места занимают АО «QO'QON MEKANIKA ZAVODI» /OKUM/ и АО «UZPARTA'MINOT» /UZPT/ с акциями которых были заключены 783 и 720 сделок соответственно. Закрывают топ-10 акции АО «KAFOLAT» /OKSK/ и АО «Kogon yog'-ekstraksiya zavodi» /OKYZ/, с которыми было совершено 285 и 235 сделок, соответственно.

Наибольший объем сделок был зафиксирован с простыми акциями АО «DUNYO-M» /ODNM/ – 562,92 млн сумов, что составило 42,87% от общего объема рынка акций «Main Board». Далее следуют АО «TOSHKENTVINO KOMBINATI» /OTVK/ и АО «Uzkimyofarm» /OKFM/ объем сделок с простыми акциями которых был заключен на сумму 115,13 млн и 72,82 млн сумов соответственно. Закрывает топ-10 акция АО «JIZZAX PLASTMASSA» /JIPL/ на общую сумму 18,20 млн сум.

ТОП-10 ПО ОБЪЕМУ ТОРГОВ, МЛН СУМ



Общая сумма Топ-10 акций по объему торгов составила 1,03 млрд сум, что составило 78,55% от общего объема данной секции.

ДИСКЛЕЙМЕР

Информация, содержащаяся в настоящем обзоре, была подготовлена специалистами АО «Республиканская фондовая биржа «Тошкент» (далее — РФБ «Тошкент»). Данный обзор несёт исключительно информационный характер. Ни РФБ «Тошкент», никто-либо из работников не несет ответственности за любые прямые или косвенные убытки (ущерб), наступившие в результате использования данного обзора или сведений, представленных в нем.

РФБ «Тошкент» рекомендует инвесторам независимо оценивать целесообразность тех или иных инвестиций и стратегий и призывает инвесторов пользоваться услугами лицензированных инвестиционных посредников.

Все права на данный обзор принадлежат РФБ «Тошкент». Частичное или полное воспроизведение и/или распространение данного аналитического материала не может быть осуществлено без указания ссылки на источник.

© АО РЕСПУБЛИКАНСКАЯ ФОНДОВАЯ БИРЖА «ТОШКЕНТ»

Обзор подготовлен отделом анализа и статистики.

Контакты для обратной связи:

E-mail: analytics@uzse.uz

Тел.: +998 555 100 300